

KLAUS®

www.klauselectric.com



ANURA

www.anuraelectric.com

ROMÂNIA 

ILUMINARE EXCELENTĂ

MAI PUȚINĂ ENERGIE MAȚI MULTE ECONOMII





Lămpi LED

7 - 21

LAMPĂ LED, BEC LED T, LAMPĂ LED SENZOR RADAR, BEC LED REGULABIL, G45 LAMPĂ LED, C37 LED BEC FILAMENT, BEC FILAMENT LED, LAMPĂ LED LUMÂNARE, LAMPĂ LED LUMÂNARE CU COADĂ, MR16 SPOT LED, BEC LED COLORAT



Reflectoare LED

23 - 26

Proiector LED Smd Ultra Subțire Cu Senzor, Proiector LED Smd Ultra Slim, Proiector LED Modul, Proiector LED Smd Slim



Lumini stradale LED, Lumini perete

27 - 31

LUMINI STRADALE SMD LED, COB LED LUMINI STRADALE, LUMINI STRADALE SOLARE LED, TUBURI DE STICLĂ LED, CORPURI LED



Plafoniere, Lumini inteligente, Bandă LED-uri, Lumini de grădină

32 - 49

Spot lumina Joasa cu LED, Spot cu Led Ray, Cadru rotund de sticlă MR16, Cadru pătrat de sticlă MR16, Carcasă pentru Spot Lumina Joasa, Lumină inteligentă cu bec LED, Plafonieră inteligentă, Plafonieră cu LED, Iluminat cu LED pentru exterior, Lampă LED subterană, Lampă țărșuş de grădină, Lampă perete, Lampă de grădină



Echipeamente de ventilație, întrerupătoare, lămpi de masă, lanterne, accesorii

50 - 74

Obturator față și spate ventilator de evacuare, Ventilator de evacuare, Ventilator de suport, Ventilator de tavan, Întrerupător de circuit miniatural, Întrerupător de curent rezidual, Lampă de masă, Lampă de urgență reîncărcabilă cu LED, Lanternă reîncărcabilă, Lampă de tabără, Lampă de noapte, Lanternă, Lampă șurub cu fantă bloc terminal, Clemă pentru cablu, Conexiune prin cablu, Cablu de rețea, Tub termocontractabil, Terminal izolat, Suport lampă și cu senzor, Fotocelulă, Senzor PIR, Cutii de comutare automate pentru exterior și interior



Prize și întrerupătoare KLAUS

78 - 92

Întrerupător dublu, Întrerupător dublu luminat, Întrerupător variator tensiune, Întrerupător Vavien, priză, Priză telefonică numerică, Priză calculator+telefon, Priză antenă TV, Priză TV satelit, Cadru 4 prize, Cadru 5 prize



Prize și întrerupătoare ANURA

96 - 108

Întrerupător dublu, Întrerupător dublu luminat, Întrerupător variator de tensiune, Întrerupător Vavien, Priză, Priză telefonică numerică, Priză calculator+telefon, Priză antenă TV, Priză TVSAT, Cadru simplu, dublu, Cadru 4 prize, Cadru 5 prize

KLAUS[®]

TURCIA | REGATUL UNIT | ITALIA | BOSNIA | SERBIA | UCRAINA | MOLDOVA | BULGARIA | ROMANIA
ALBANIA | TAJIKISTAN | KAZAKSTAN | UZBEKISTAN | KÂRGÂSTAN | GEROGIA | ARMENIA | IRAK | IORDANIA
ARABIA SAUDIT | EMIRATELE ARABE UNITE | LIBIA | TANZANIA | MALAWI | OMAN | MOZAMBIC

Türkiye

Discover
the potential

Calitate

Marca de calitate a companiei turcești KLAUS ELECTRIC care controlează producția KLAUS are o modalitate de executare ce presupune a nu abandona niciodată serviciul și calitatea articolului, concentrându-se mereu pe cerințele clienților și transmiterea serviciului la timp.



Tehnologie

Activitățile de cercetare și dezvoltare privind articolele noastre curente și noi continuă cât mai repede posibil. Orice fel de inovații și dezvoltări în domeniul iluminatului sunt observate îndeaproape și sunt formate și îmbunătățite în conformitate cu cerințele tuturor piețelor în care operăm cu marca KLAUS.



Economii energie




Modelele de becuri LED contribuie la economisirea energiei cu 90% comparativ cu metodele de iluminat de modă veche, în timp ce modelele cfl o fac în proporție de 50%.



Durabilitate

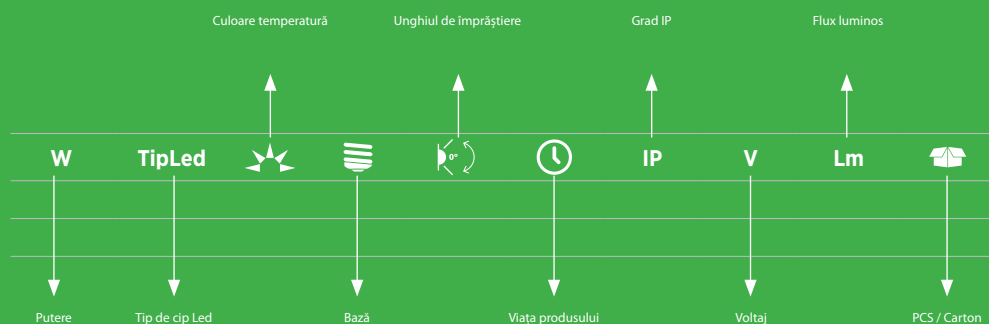
Durata de viață a produsului este pe termen lung, bazată pe calitatea materialelor utilizate la producție și utilizarea corectă a instrucțiunilor



	 LED	 ECONOMII ENERGIE	 FILAMENT
EFICIENȚĂ LUMENI			
450	4 – 5 WATT	8 – 12 WATT	40 WATT
300 - 900	6 – 8 WATT	13 – 18 WATT	60 WATT
1100 – 1300	9 – 13 WATT	18 – 22 WATT	75 WATT
1600 - 1800	16 – 20 WATT	23 – 30 WATT	100 WATT
2600 - 2800	25 – 28 WATT	30 – 55 WATT	150 WATT
PUNCTE FORTE ȘI SLABE			
DURATA DE VIAȚĂ	50000 ORE	8000 – 10000 ORE	1200 ORE
ADESEA ON/OFF	NU AFECTEAZĂ	SCURTEAZĂ VIAȚA	AFECTEAZĂ MAI PUȚIN
STRĂLUCIRE INSTANTĂ	DA	ÎNTĂRZIERE	DA
DURABILITATE	DURABIL	FRAGIL	FRAGIL
EMISII CĂLDURĂ	PUȚIN (3 btu's/hr)	MEDIU (30 btu's/hr)	MULT(85 btu's/hr)
SENSIBILITATE CĂLDURĂ	NU	DA	MAI PUȚIN
SENSIBILITATE UMEZEALĂ	NU	DA	MAI PUȚIN
MATERIALE PERICULOASE	NU	5 mg MERCUR/ LAMPĂ	NU
FRECVENȚĂ SCHIMBARE	1	5	40+



Elemente de tabel



Semne internaționale

RoHS

Fără mercur lichid. Conformitatea produsului cu toate cerințele UE RoHS (Restricționarea Substanțelor Periculoase)

Hg
0.0mg

Fără mercur lichid.

CE

Conformitatea produsului cu toate cerințele directivelor UE. Marcajul CE este o dovadă directă a siguranței produsului.

100%
0%

Lumină instantanee la aprindere.

100%
0s

Flux luminos 100% pe toată durata de viață

100°
360°

100° (Unghi de detectare, cu condiția să fie instalat pe perete) 360° (unghi de detectare, cu condiția să fie instalat pe tavan)

Codul IP este un grad de protecție împotriva impactului exterior conform reglementărilor țărilor europene. Prima cifră (de la 0 la 6) înseamnă nivelul de protecție împotriva pătrunderii obiectelor exterioare și a prafului, a doua cifră (de la 0 la 8) înseamnă rezistența la impactul umidității. Cu cât cifra este mai mare, cu atât gradul de rezistență este mai mare.

IP20

Senzorii sunt destinați numai pentru iluminarea interioară a spațiilor. Nu sunt destinați utilizării în condiții de funcționare cu conținut crescut de umiditate și praf.

IP44

Senzori cu protecție împotriva pătrunderii prafului cu dimensiunea de peste 1 mm, picături și stropii care cad pe corp în orice unghi.

IP65

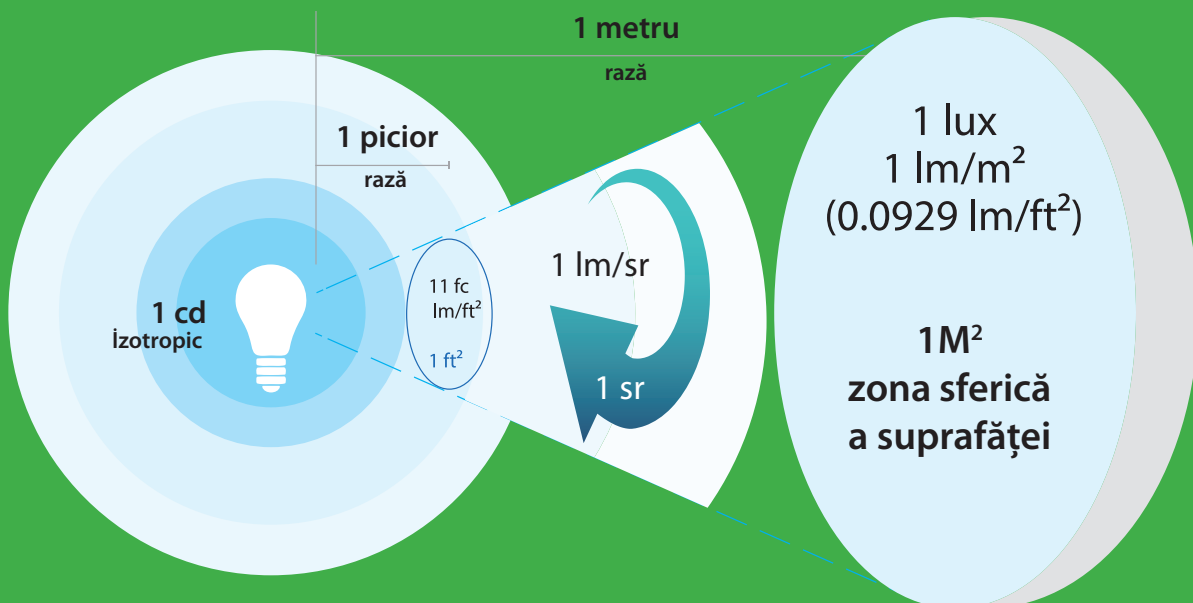
Senzori cu protecție completă împotriva pătrunderii prafului, picăturilor și stropilor care cad pe corp în orice unghi.

WAT

Wați

Un wat este o măsură a puterii electrice, formal egală cu cantitatea de energie dintr-un amper de curent care curge la 1 volt.

Un bec care are o putere nominală, să zicem, de 200 de wați utilizează mai multă energie electrică pentru a produce lumină decât un bec de 100 de wați.



Luminozitate

Luminozitatea

Luminozitatea L este intensitatea luminoasă emisă de suprafața de 1 cm^2 (sau 1 m^2) a sursei de lumină.

Flux luminos

Fluxul luminos este cantitatea de energie a luminii emisă pe secundă în toate direcțiile. Unitatea de măsură a fluxului luminos este lumen (lm).

KLAUS®

Mai puțină energie Mai multe economii

Materiale ecologice

Durabilitate și luminozitate

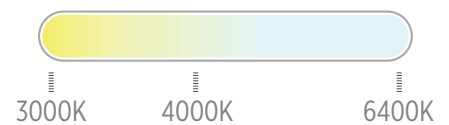
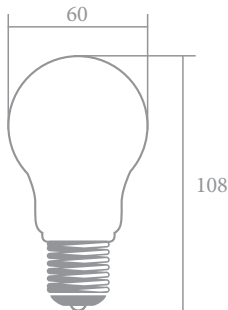
Iluminare excelentă





LAMPĂ LED

- * Eficiență crescută lumen
- * Economii la energie
- * Durată lungă de viață



P. Cod	W	Tip Led	☀	☰	↻	🕒	IP	V	lm	Dimensiune (mm)	🏠
KE48602	7W	SMD2835	6400 K	E27	270	25000	20	AC 90-265 V	630	60x109	100
KE48612	7W	SMD2835	4000 K	E27	270	25000	20	AC 90-265 V	630	60x109	100
KE48603	9W	SMD2835	6400 K	E27	270	25000	20	AC 90-265 V	810	60x109	100
KE48613	9W	SMD2835	4000 K	E27	270	25000	20	AC 90-265 V	810	60x109	100
KE48623	9W	SMD2835	3000 K	E27	270	25000	20	AC 90-265 V	810	60x109	100
KE48604	12W	SMD2835	6400 K	E27	270	25000	20	AC 90-265 V	1080	60x118	100
KE48614	12W	SMD2835	4000 K	E27	270	25000	20	AC 90-265 V	1080	60x118	100
KE48624	12W	SMD2835	3000 K	E27	270	25000	20	AC 90-265 V	1080	60x118	100
KE48605	15W	SMD2835	6400 K	E27	270	25000	20	AC 90-265 V	1350	65x134	100
KE48615	15W	SMD2835	4000 K	E27	270	25000	20	AC 90-265 V	1350	65x134	100
KE48625	15W	SMD2835	4000 K	E27	270	25000	20	AC 90-265 V	1350	65x134	100
KE48606	18W	SMD2835	6400 K	E27	270	25000	20	AC 90-265 V	1620	80x156	50
KE48616	18W	SMD2835	4000 K	E27	270	25000	20	AC 90-265 V	1620	80x156	50

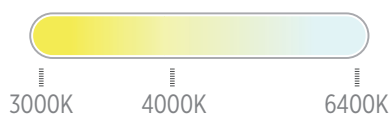


BEC LED T

Eficiență înaltă lumen *

Corp durabil *

Durată lungă de viață *



Lumină
Zi



Corp
Termoplastic



Prietenos
cu mediul



%90
Salvarea



20W



30W




40W



50W



P. Cod	W	Tip Led					IP	V	lm	Dimensiune (mm)	
KE48802	20W	SMD2835	6500 K	E27	270	20000	20	AC 100-265 V	1650	78x138	50
KE48803	30W	SMD2835	6500 K	E27	270	20000	20	AC 100-265 V	2250	100x167	20
KE48804	40W	SMD2835	6500 K	E27	270	20000	20	AC 100-265 V	3240	125x200	30
KE48805	50W	SMD2835	6500 K	E27	270	20000	20	AC 100-265 V	4320	140x210	30



LAMPĂ LED SENZOR RADAR

* Lumină de zi puternică

* Detecție ușoară radar



Lumină Zi



Corp Termoplastic



Prietenos cu mediul



%90 Salvarea



P. Cod	W	Tip Led					IP	V	lm	Dimensiune (mm)	
KE55102	9W	SMD2835	6500 K	E27	180	25000	20	AC 85-265V	750	60x112	100



BEC LED REGULABIL

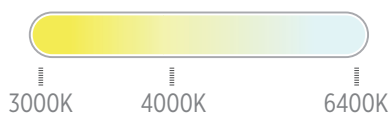
Eficiență înaltă lumen ✱

Corp durabil ✱

Durată lungă de viață ✱



12-50-100%



Lumină
Zi




Corp
Termoplasic



Prietenos
cu mediul



%90
Salvarea



P. Cod	W	Tip Led					IP	V	lm	Dimensiune (mm)	
KE55211	9W	SMD2835	6500 K	E27	360	25000	20	AC 185-265V	720	60x118	100
KE55221	9W	SMD2835	3000 K	E27	360	25000	20	AC 185-265V	720	60x118	100



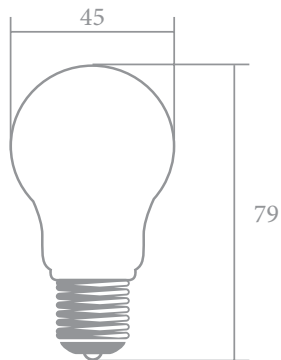
G45 LAMPĂ LED

* Lumină puternică zi

* Viață lungă service



E27



Lumină
Zi



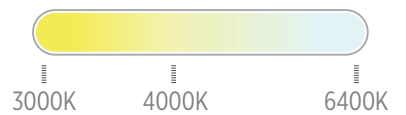
Corp
Termoplastic



Prietenos
cu mediul



%90
Salvarea



P. Cod	W	Tip Led					IP	V	lm	Dimensiune (mm)	
KE15101	3W	SMD2835	6500 K	E27	270	25000	20	AC 100-265 V	250	45x80	100
KE15121	3W	SMD2835	3000 K	E27	270	25000	20	AC 100-265 V	250	45x80	100
KE15102	5W	SMD2835	6500 K	E27	270	25000	20	AC 100-265 V	400	45x80	100
KE15122	5W	SMD2835	3000 K	E27	270	25000	20	AC 100-265 V	400	45x80	100
KE15103	7W	SMD2835	6500 K	E27	270	25000	20	AC 100-265 V	650	45x80	100

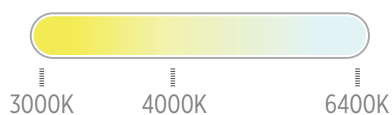


C37 LED BEC FILAMENT

Eficiență înaltă lumen *

Lumină puternică *

Bec decorativ lumânare *



Lumină
zi & caldă



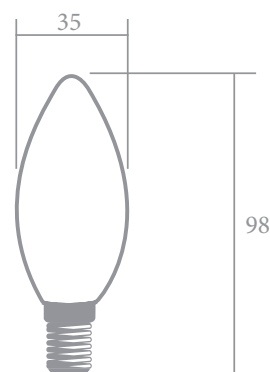
Corp
Sticlă



Prietenos
cu mediul



%90
Salvarea




P. Cod	W	Tip Led	☀️	⚡	⌚	🕒	IP	V	lm	Dimensiune (mm)	🏠
KE49302	4W	Led Filament	6500 K	E14	180	25000	20	AC 185-265V	450	35x98	100
KE49312	4W	Led Filament	3000 K	E27	180	25000	20	AC 185-265V	450	35x98	100
KE49317	4W	Led Filament	3000 K	E14	180	25000	20	AC 185-265V	450	35x98	100



BEC FILAMENT LED

- * Eficiență înaltă
- * Design retro & Decorativ



Lumină
zi & caldă



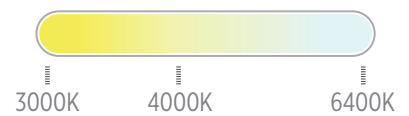
Corp
Sticlă



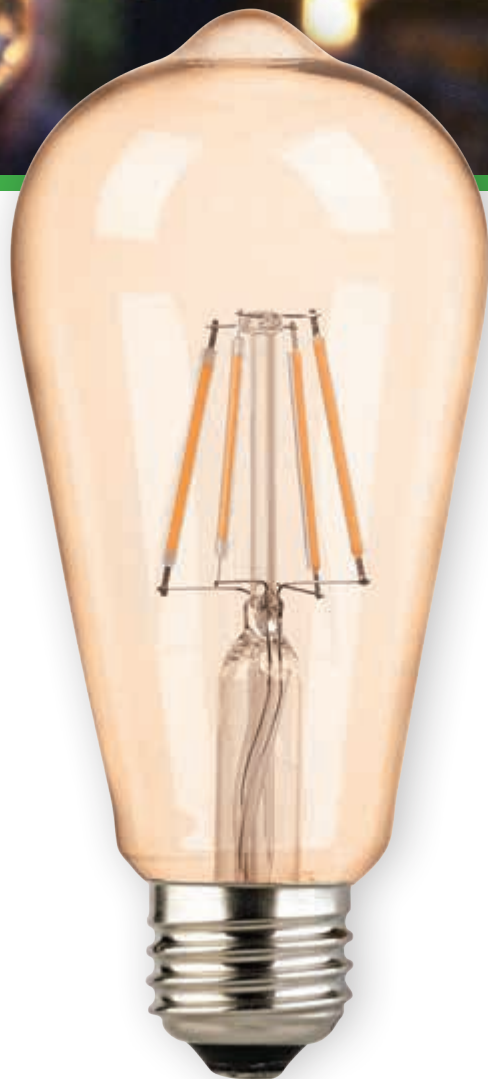
Prietenos
cu mediul



%90
Salvarea



P. Cod	W	Tip Led					IP	V	lm	Dimensiune (mm)	
KE48203	6W	Led Filament	6500 K	E27	360	25000	20	AC 185-265V	650	60x105	100
KE48213	6W	Led Filament	3000 K	E27	360	25000	20	AC 185-265V	650	60x105	100

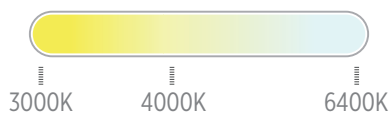


BEC FILAMENT LED

Eficiență înaltă *

Lumină puternică și caldă *

Stil Edison *



Lumină Caldă



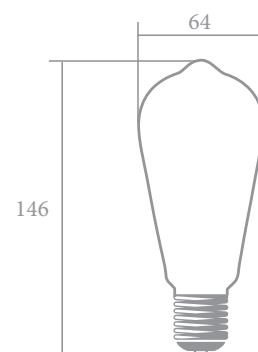
Corp Sticlă



Prietenos cu mediul



%90 Salvarea




P. Cod	W	Tip Led					IP	V	lm	Dimensiune (mm)	
KE48701	6W	Led Filament	2700 K	E27	360	35000	22	AC 170-240V	660	146x64	100



BEC FILAMENT LED

* Eficiență înaltă

* Bec decorativ



Lumină Caldă



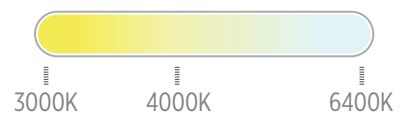
Corp Sticlă



Prietenos cu mediul



%90 Salvarea



P. Cod	W	Tip Led					IP	V	lm	Dimensiune (mm)	
KE48702	6W	Led Filament	2700 K	E27	360	35000	22	AC 170-240V	660	95x128	40
KE48703	8W	Led Filament	3000 K	E27	360	35000	22	AC 170-240V	880	125x172	20

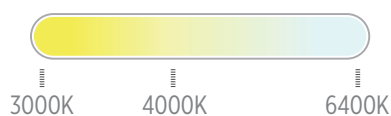


E14

LAMPĂ LED LUMÂNARE

Lumină caldă & puternică zi ✨

Nivel crescut de luminare ✨



Lumină
zi & caldă



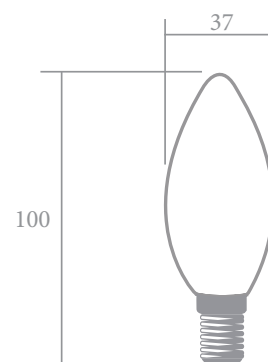
Corp
Sticlă



Prietenos
cu mediul



%90
Salvarea



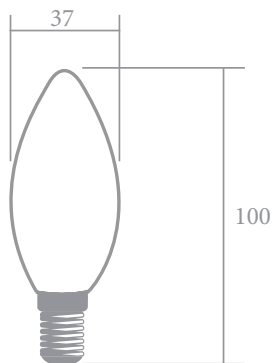
P. Cod	W	Tip Led	☀️	🏠	🔊	🕒	IP	V	lm	Dimensiune (mm)	🔌
KE49204	6W	SMD2835	6400 K	E14	270	35000	20	AC 100-260 V	480	37x100	100
KE49208	6W	SMD2835	4500 K	E14	270	35000	20	AC 100-260 V	480	37x100	100
KE49206	8W	SMD2835	6400 K	E14	270	35000	20	AC 100-260 V	640	37x100	100
KE49209	8W	SMD2835	4500 K	E14	270	35000	20	AC 100-260 V	640	37x100	100



LAMPĂ LED LUMÂNARE

* Lumină caldă & puternică zi

* Consum redus de energie



Lumină
zi & caldă



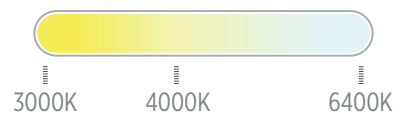
Corp
Sticlă



Prietenos
cu mediul



%90
Salvarea



P. Cod	W	Tip Led	☀️	⊓	⌚	⌚	IP	V	lm	Dimensiune (mm)	⌘
KE49224	6W	SMD2835	6400 K	E27	270	35000	20	AC 100-260 V	480	37x100	100
KE49226	8W	SMD2835	6400 K	E27	270	35000	20	AC 100-260 V	640	37x100	100

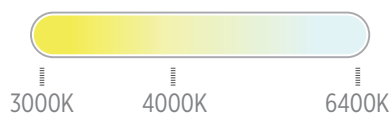


LAMPĂ LED LUMÂNARE CU COADĂ

Lumină puternică caldă & de zi ✨

Stilat & decorativ ✨

E14



Lumină
zi & caldă



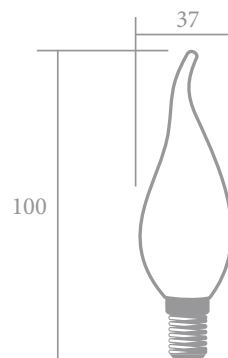
Corp
Sticlă



Prietenos
cu mediul



%90
Salvarea

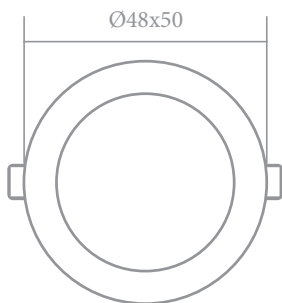


P. Cod	W	Tip Led	☀️	☰	↻	🕒	IP	V	lm	Dimensiune (mm)	🏠
KE49214	6W	SMD2835	6400 K	E14	270	35000	20	AC 100-260 V	480	37x100	100
KE49218	6W	SMD2835	4500 K	E14	270	35000	20	AC 100-260 V	640	37x100	100
KE49216	8W	SMD2835	6400 K	E14	270	35000	20	AC 100-260 V	640	37x100	100
KE49219	8W	SMD2835	4500 K	E14	270	35000	20	AC 100-260 V	640	37x100	100



MR16 SPOT LED

- * Lumină puternică & caldă de zi
- * Plastic durabil rezistent la căldură



Lumină
zi & caldă



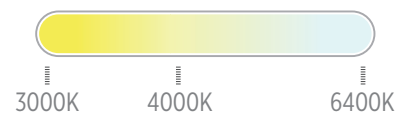
Corp
Sticlă



Prietenos
cu mediul



%90
Salvarea



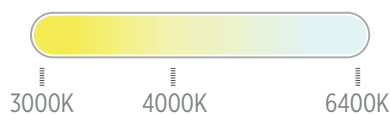
P. Cod	W	Tip Led	☀	☰	☞	🕒	IP	V	lm	Dimensiune (mm)	🏠
KE08402	7W	SMD2835	6500 K	GU5.3	120	25000	20	AC 95-265V	560	50x50	200
KE08411	5W	SMD2835	4500 K	GU5.3	120	25000	20	AC 95-265V	400	50x50	200
KE08422	7W	SMD2835	3000 K	GU5.3	120	25000	20	AC 95-265V	560	50x50	200
KE08401U	5W	SMD2835	6500 K	GU10	120	25000	20	AC 95-265V	400	50x50	200
KE08402U	7W	SMD2835	6500 K	GU10	120	25000	20	AC 95-265V	560	50x50	200
KE08412U	7W	SMD2835	4500 K	GU10	120	25000	20	AC 95-265V	560	50x50	200
KE08422U	7W	SMD2835	3000 K	GU10	120	25000	20	AC 95-265V	560	50x50	200



BEC LED COLORAT



- Design stilat ✱
- Eficiență înaltă ✱
- Conversie energie ✱



Lumină
zi & caldă



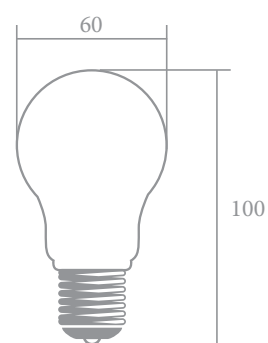
Corp
Sticlă



Prietenos
cu mediul



%90
Salvarea

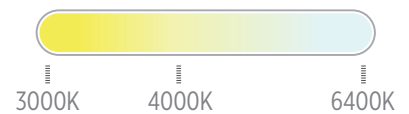



P. Cod	W	Tip Led		Color				IP	V	lm	Dimensiune (mm)	
KE15100B	1W	SMD2835	6500K	ALBASTRU	E27	270	25000	20	AC 165-265V	90	60x100	100
KE15100Y	1W	SMD2835	6500K	GALBEN	E27	270	25000	20	AC 165-265V	90	60x100	100
KE15100R	1W	SMD2835	6500K	ROȘU	E27	270	25000	20	AC 165-265V	90	60x100	100
KE15100G	1W	SMD2835	6500K	VERDE	E27	270	25000	20	AC 165-265V	90	60x100	100



BEC LED COLORAT


- * Eficiență înaltă
- * Bec stilat & decorativ



P. Cod	W	Tip Led		Color				IP	V	lm	Dimensiune (mm)	
KE48901	7W	SMD2835	6500K	Albastru	E27	270	25000	20	AC 100-265V	450	60x100	100
KE48902	7W	SMD2835	6500K	Rosu	E27	270	25000	20	AC 100-265V	450	60x100	100
KE48903	7W	SMD2835	6500K	Verde	E27	270	25000	20	AC 100-265V	450	60x100	100

KLAUS[®]

www.klauselectric.com

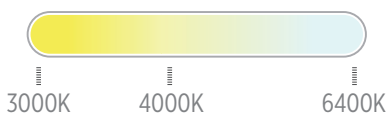

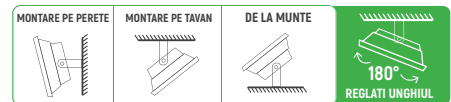


Proiectoare LED



PROIECTOR LED SMD FOARTE SUBTIRE CU SENZOR

Viață lungă & corp durabil aluminiu ✱
Corp ultra slim ✱



Lumină Zi



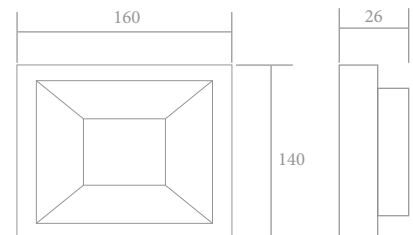
Corp Aluminiu



Prietenos cu mediul



%90 Salvarea

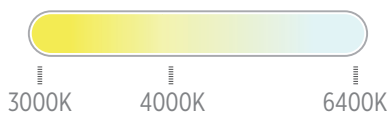
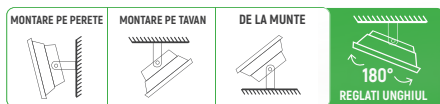



P. Cod	W	Tip Led	☀️	⌂	🕒	IP	V	lm	Dimensiune (mm)	📏
KE09841S	20W	SMD2835	6500 K	120	30000	44	AC 85-265 V	1200	140*160*26	50
KE09842S	30W	SMD2835	6500 K	120	30000	44	AC 85-265 V	1800	170*190*28	40
KE09843S	50W	SMD2835	6500 K	120	30000	44	AC 85-265 V	3000	210*220*30	20
KE09844S	100W	SMD2835	6500 K	120	30000	44	AC 85-265 V	6000	280*280*370	20



PROIECTOR LED SMD ULTRASLIM

- * Viață lungă & corp durabil aluminiu
- * Corp ultra slim

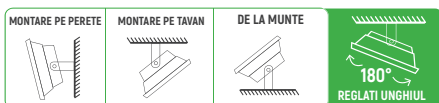


P. Cod	W	Tip Led				IP	V	lm	Dimensiune (mm)	
KE09841	20W	SMD2835	6500 K	120	30000	65	AC 85-265 V	1200	140x120x26	50
KE09842	30W	SMD2835	6500 K	120	30000	65	AC 85-265 V	1800	170x150x28	40
KE09843	50W	SMD2835	6500 K	120	30000	65	AC 85-265 V	3000	210x180x30	20
KE09845	150W	SMD2835	6500 K	120	30000	65	AC 85-265 V	9000	340x300x45	10



PROIECTOR SMD LED

- * Viață lungă & corp durabil de aluminiu
- * Eficiență crescută
- * Design stilat



Lumină Zi



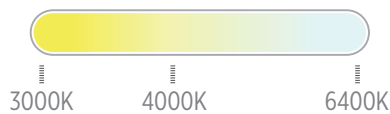
Corp Aluminiu



Prietenos cu mediul



%90 Salvarea

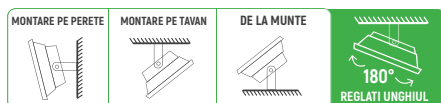
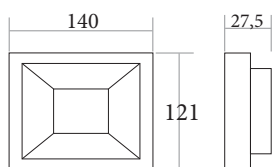


P. Cod	W	Tip Led	☀	⤵	🕒	IP	V	lm	Dimensiune (mm)	📦
KE09882	30W	SMD2835	6500K	120	30000	65	AC 100-265 V	3000	169,5x154x31,3	20
KE09883	50W	SMD2835	6500K	120	30000	65	AC 100-265 V	5000	205,3x182x31,7	20
KE09885	100W	SMD2835	6500K	120	30000	65	AC 100-265 V	10000	243,8x216x33	10
KE09886	150W	SMD2835	6500K	120	30000	65	AC 100-265 V	15000	277x249,4x33	10
KE09887	200W	SMD2835	6500K	120	30000	65	AC 100-265 V	20000	318x283,7x33	5



PROIECTOR LED SMD SLIM

- * Viață lungă & corp durabil aluminiu
- * Corp slim



Lumină Zi



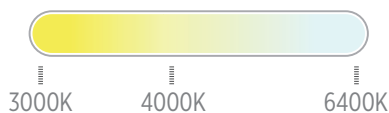
Corp Aluminiu



Prietenos cu mediul



%90 Salvarea



P. Cod	W	Tip Led	☀	⌂	🕒	IP	V	lm	Dimensiune (mm)	🏠
KE09722	30W	SMD2835	6500 K	120	30000	65	AC 100-265 V	3000	140,5x100x25,6	20
KE09723	50W	SMD2835	6500 K	120	30000	65	AC 100-265 V	5000	180.2x135.2x28.8	20
KE09724	100W	SMD2835	6500 K	120	30000	65	AC 100-265 V	10000	264.4x190.4x31.7	10
KE09725	150W	SMD2835	6500 K	120	30000	65	AC 100-265 V	15000	317.3x228.5x35.9	10

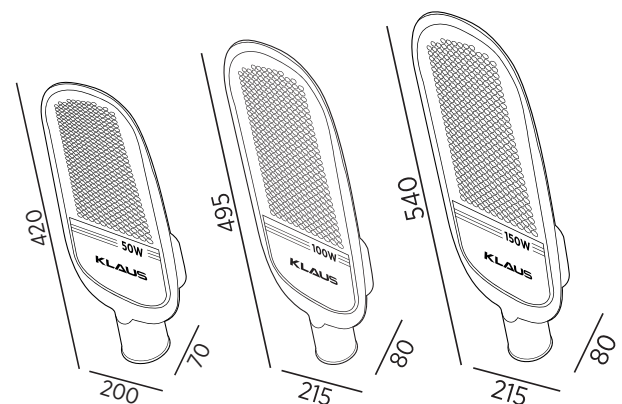


LUMINI STRADALE SMD LED

Viață lungă & corp durabil aluminiu ✱

Eficiență la temperaturi mari ✱

Design modular ✱



Lumină Zi



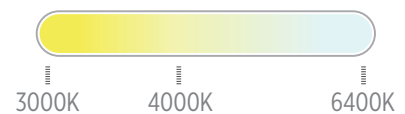
Corp Aluminiu



Prietenos cu mediul



%90 Salvarea

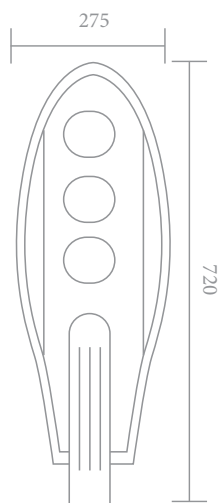


P. Cod	W	Tip Led	☀	☾	🕒	IP	V	lm	Dimensiune (mm)	🔌
KE56401	50W	SMD5730	6500 K	120	30000	65	AC 85-305 V	5500	420x200x70	1
KE56402	100W	SMD5730	6500 K	120	30000	65	AC 85-305 V	11000	495x215x80	1
KE56403	150W	SMD5730	6500 K	120	30000	65	AC 85-305 V	16500	540x215x80	1
KE56404	200W	SMD5730	6500 K	120	30000	65	AC 85-305 V	22000	600x235x80	1



COB LED LUMINI STRADALE

- * Viață lungă & corp aluminiu durabil
- * Eficiență crescută căldură
- * Design modular



Lumină
Zi



Corp
Aluminiu



Prietenos
cu mediul



%90
Salvarea



3000K

4000K

6400K

P. Cod	W	Tip Led				IP	V	lm	Dimensiune (mm)	
KE56203	80W	COB Led	6500 K	85°*135°	50000	65	AC 85-265 V	5600	720x275x75	1
KE56204	100W	COB Led	6500 K	85°*135°	50000	65	AC 85-265 V	7000	720x275x75	1
KE56205	150W	COB Led	6500 K	85°*135°	50000	65	AC 85-265 V	10500	850x325x75	1



LUMINI STRADALE SOLARE LED

- Corp termoplastic *
- Pe întineric păstrează 20% din lumină *
- Când funcționează senzorul radar, păstrează 100% lumină *



Panou Solar



Baterie litiu fier fosfat



Lumină Zi



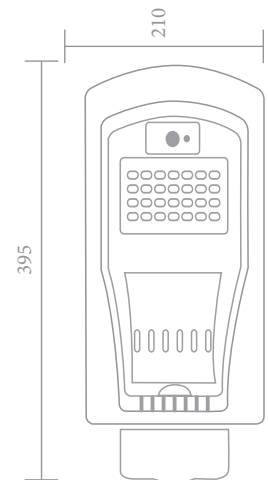
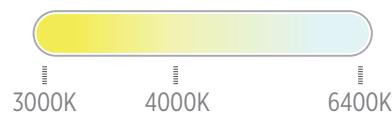
Corp Aluminiu



Prietenos cu mediul



%90 Salvarea



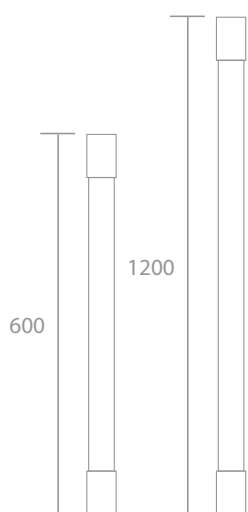
P. Cod	W	Tip Led	☀️	◡	🕒	IP	V	lm	Dimensiune (mm)	🔌
KE56301	20W	SMD2835	6500 K	90	50000	65	AC 85-265 V	1000	395x210x60	12
KE56302	40W	SMD2835	6500 K	90	50000	65	AC 85-265 V	2000	495x240x70	8
KE56303	60W	SMD2835	6500 K	90	50000	65	AC 85-265 V	3000	635x260x70	6



TUBURI DE STICLĂ LED

* Fără deformări - Îndoiri

* Luminozitate mai bună



Lumină Zi



Corp Sticlă



Prietenos cu mediul



%90 Salvarea



3000K

4000K

6400K

P. Cod	W	Tip Led				IP	V	lm	Dimensiune (mm)	
KE07601	9W	SMD2835	6500K	360	10000	20	AC 170-260 V	750	1200	30
KE07602	18W	SMD2835	6500K	360	10000	20	AC 170-260 V	1550	600	30
KE07603	25W	SMD2835	6500K	360	10000	20	AC 170-260 V	2250	600	30

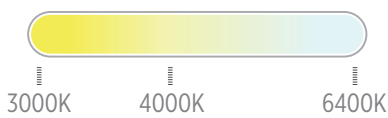


CORPURI LED

Corp de Aluminiu & Plastic *

Eficiență înaltă lumen *

Consum redus energie *



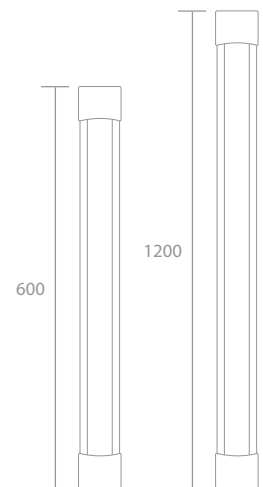
Lumină Zi



Prietenos cu mediul



%90 Salvarea



P. Cod	W	Tip Led				IP	V	lm	Dimensiune (mm)	
KE53102	20W	COB	6500K	120	30000	20	AC 170-265 V	1800	600	20
KE53112	40W	COB	6500K	120	30000	20	AC 170-265 V	3600	1200	20
KE53104	60W	COB	6500K	120	30000	20	AC 170-265 V	5400	1200	30
KE53105	80W	COB	6500K	120	30000	20	AC 170-265 V	7200	1200	30



PANOU LED CU SUPRAFAȚĂ FĂRĂ CADRĂ

Corp de Aluminiu & Plastic ✱

Eficiență înaltă lumen ✱



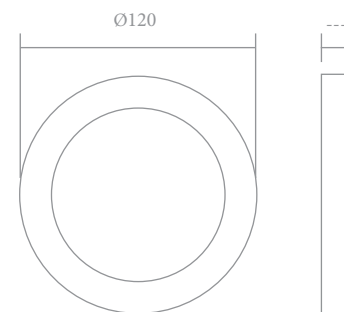
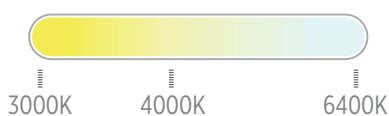
Lumină
Zi



Prietenos
cu mediul



%90
Salvarea

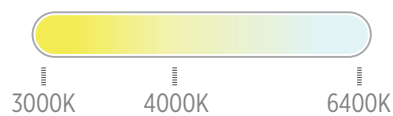
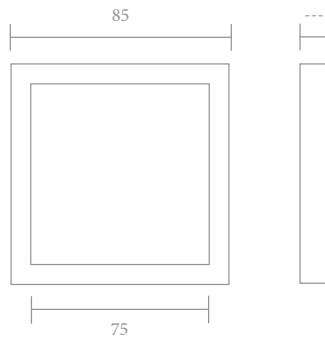


P. Cod	W	Tip Led	Cadru				IP	V	lm	Dimensiune (mm)	
KE35936	18W	SMD2835	Rotund	6500K	120	50000	20	AC 100-265 V	1620	120x120	60
KE35937	24W	SMD2835	Rotund	6500K	120	50000	20	AC 100-265 V	2160	170x170	40
KE35938	35W	SMD2835	Rotund	6500K	120	50000	20	AC 100-265 V	3150	225x225	30
KE35946	18W	SMD2835	Rotund	4000K	120	50000	20	AC 100-265 V	1620	120x120	60
KE35947	24W	SMD2835	Rotund	4000K	120	50000	20	AC 100-265 V	2160	170x170	40
KE35948	35W	SMD2835	Rotund	4000K	120	50000	20	AC 100-265 V	3150	225x225	30



PANOU LED CU SUPRAFAȚĂ FĂRĂ CADRE

- * Corp de Aluminiu & Plastic
- * Eficiență înaltă lumen



Lumină Zi



Prietenos cu mediul



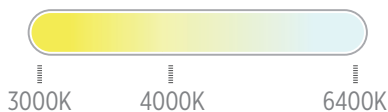
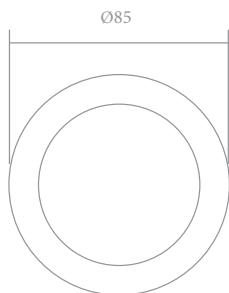
%90 Salvarea

P. Cod	W	Tip Led	Cadru				IP	V	lm	Dimensiune (mm)	
KE35966	18W	SMD2835	Pătrat	6500K	120	50000	20	AC 100-265 V	1620	120x120	60
KE35967	24W	SMD2835	Pătrat	6500K	120	50000	20	AC 100-265 V	2160	170x170	40
KE35968	35W	SMD2835	Pătrat	6500K	120	50000	20	AC 100-265 V	3150	225x225	30
KE35976	18W	SMD2835	Pătrat	4000K	120	50000	20	AC 100-265 V	1620	120x120	60
KE35977	24W	SMD2835	Pătrat	4000K	120	50000	20	AC 100-265 V	2160	170x170	40
KE35978	35W	SMD2835	Pătrat	4000K	120	50000	20	AC 100-265 V	3150	225x225	30



PANOU LED ÎNCASTRAT FĂRĂ CADRU

- * Corp de Aluminiu & Plastic
- * Eficiență înaltă lumen
- * Dimensiune ajustabilă gaură



Lumină
Zi



Prietenos
cu mediul



%90
Salvarea

P. Cod	W	Tip Led	Cadru				IP	V	lm	Dimensiune (mm)	
KE35931	9W	SMD2835	Rotund	6500K	120	50000	20	AC 100-265 V	810	85x85	-
KE35932	12W	SMD2835	Rotund	6500K	120	50000	20	AC 100-265 V	1080	100x100	100
KE35933	18W	SMD2835	Rotund	6500K	120	50000	20	AC 100-265 V	1620	120x120	60
KE35934	24W	SMD2835	Rotund	6500K	120	50000	20	AC 100-265 V	2160	170x170	40
KE35935	35W	SMD2835	Rotund	6500K	120	50000	20	AC 100-265 V	3150	225x225	30
KE35941	9W	SMD2835	Rotund	4000K	120	50000	20	AC 100-265 V	810	85x85	-
KE35942	12W	SMD2835	Rotund	4000K	120	50000	20	AC 100-265 V	1080	100x100	100
KE35943	18W	SMD2835	Rotund	4000K	120	50000	20	AC 100-265 V	1620	120x120	60
KE35944	24W	SMD2835	Rotund	4000K	120	50000	20	AC 100-265 V	2160	170x170	40
KE35945	35W	SMD2835	Rotund	4000K	120	50000	20	AC 100-265 V	3150	225x225	30



PANOU LED ÎNCASTRAT FĂRĂ CADRU

Corp de Aluminiu & Plastic *

Eficiență înaltă lumen *

Dimensiune ajustabilă gaură *



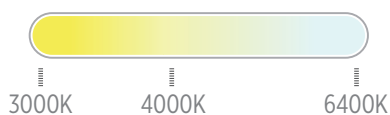
Lumină
Zi




Prietenos
cu mediul



%90
Salvarea



**DIMENSIUNE
AJUSTABILĂ
GAURĂ**



P. Cod	W	Tip Led	Cadru				IP	V	lm	Dimensiune (mm)	
KE35962	12W	SMD2835	Pătrat	6500K	120	50000	20	AC 100-265 V	1080	100x100	100
KE35963	18W	SMD2835	Pătrat	6500K	120	50000	20	AC 100-265 V	1620	120x120	60
KE35964	24W	SMD2835	Pătrat	6500K	120	50000	20	AC 100-265 V	2160	170x170	40
KE35965	35W	SMD2835	Pătrat	6500K	120	50000	20	AC 100-265 V	3150	225x225	30
KE35972	12W	SMD2835	Pătrat	4000K	120	50000	20	AC 100-265 V	1080	100x100	100
KE35973	18W	SMD2835	Pătrat	4000K	120	50000	20	AC 100-265 V	1620	120x120	60
KE35974	24W	SMD2835	Pătrat	4000K	120	50000	20	AC 100-265 V	2160	170x170	40
KE35975	35W	SMD2835	Pătrat	4000K	120	50000	20	AC 100-265 V	3150	225x225	30



PANOU LUMINOS ROTUND LED ÎNCASTRAT

Viață lungă & corp durabil aluminiu ✨

Eficiență crescută ✨

Rezistent la șocuri ✨



Lumină
zi & caldă



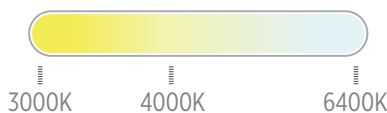
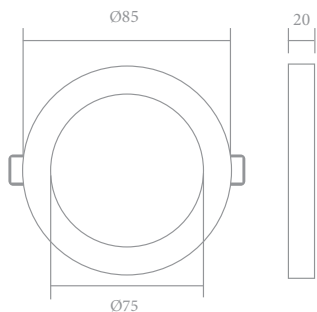
Cadru
Aluminiu



Prietenos
cu mediul



%90
Salvarea



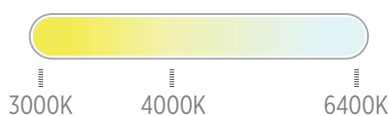
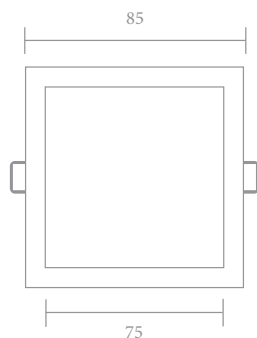
P. Cod	W	☔
KE35401D	3W / 85-265V	10
KE35402D	6W / 85-265V	10
KE35403D	9W / 85-265V	10
KE35406D	12W / 85-265V	10
KE35404D	15W / 85-265V	10
KE35405D	18W / 85-265V	10
KE35407D	24W / 85-265V	10

P. Cod	W	Tip Led	Cadru	☀️	↻	🕒	IP	V	lm	Dimensiune (mm)	☔
KE35401K	3W	SMD2835	Rotund	6500K	120	50000	20	AC 85-265 V	210	85x75x20	100
KE35411K	3W	SMD2835	Rotund	4500K	120	50000	20	AC 85-265 V	210	85x75x20	100
KE35402K	6W	SMD2835	Rotund	6500K	120	50000	20	AC 85-265 V	420	120x110x20	100
KE35412K	6W	SMD2835	Rotund	4500K	120	50000	20	AC 85-265 V	420	120x110x20	100
KE35403K	9W	SMD2835	Rotund	6500K	120	50000	20	AC 85-265 V	630	150x135x20	40
KE35413K	9W	SMD2835	Rotund	4500K	120	50000	20	AC 85-265 V	630	150x135x20	40
KE35406K	12W	SMD2835	Rotund	6500K	120	50000	20	AC 85-265 V	840	170x155x20	30
KE35416K	12W	SMD2835	Rotund	4500K	120	50000	20	AC 85-265 V	840	170x155x20	30
KE35404K	15W	SMD2835	Rotund	6500K	120	50000	20	AC 85-265 V	1050	190x175x20	30
KE35414K	15W	SMD2835	Rotund	4500K	120	50000	20	AC 85-265 V	1050	190x175x20	30
KE35405K	18W	SMD2835	Rotund	6500K	120	50000	20	AC 85-265 V	1260	225x205x20	20
KE35415K	18W	SMD2835	Rotund	4500K	120	50000	20	AC 85-265 V	1260	225x205x20	20
KE35407K	24W	SMD2835	Rotund	6500K	120	50000	20	AC 85-265 V	1680	300x285x20	20
KE35417K	24W	SMD2835	Rotund	4500K	120	50000	20	AC 85-265 V	1680	300x285x20	20



PANOU LUMINOS LED ÎNCASTRAT

- * Viață lungă & corp durabil aluminiu
- * Eficiență crescută
- * Rezistent la șocuri



Lumină
zi & caldă



Cadru
Aluminiu



Prietenos
cu mediul



%90
Salvarea



P. Cod	W	Tip Led	Cadru				IP	V	lm	Dimensiune (mm)	
KE35601K	3W	SMD2835	Pătrat	6500K	120	50000	20	AC 85-265 V	210	85x75x20	100
KE35611K	3W	SMD2835	Pătrat	4500K	120	50000	20	AC 85-265 V	210	85x75x20	100
KE35602K	6W	SMD2835	Pătrat	6500K	120	50000	20	AC 85-265 V	420	120x110x20	100
KE35612K	6W	SMD2835	Pătrat	4500K	120	50000	20	AC 85-265 V	420	120x110x20	100
KE35603K	9W	SMD2835	Pătrat	6500K	120	50000	20	AC 85-265 V	630	150x135x20	40
KE35613K	9W	SMD2835	Pătrat	4500K	120	50000	20	AC 85-265 V	630	150x135x20	40
KE35604K	12W	SMD2835	Pătrat	6500K	120	50000	20	AC 85-265 V	840	170x155x20	30
KE35614K	12W	SMD2835	Pătrat	4500K	120	50000	20	AC 85-265 V	840	170x155x20	30
KE35605K	15W	SMD2835	Pătrat	6500K	120	50000	20	AC 85-265 V	1050	190x175x20	30
KE35615K	15W	SMD2835	Pătrat	4500K	120	50000	20	AC 85-265 V	1050	190x175x20	30
KE35606K	18W	SMD2835	Pătrat	6500K	120	50000	20	AC 85-265 V	1260	225x205x20	20
KE35616K	18W	SMD2835	Pătrat	4500K	120	50000	20	AC 85-265 V	1260	225x205x20	20
KE35607K	24W	SMD2835	Pătrat	6500K	120	50000	20	AC 85-265 V	1680	300x285x20	20
KE35617K	24W	SMD2835	Pătrat	4500K	120	50000	20	AC 85-265 V	1680	300x285x20	20



PANOU LED CU SUPRAFAȚĂ ROTUNDĂ

- Viață lungă & Corp durabil *
- Eficiență înaltă *
- Rezistent la șocuri *



Lumină
zi & caldă



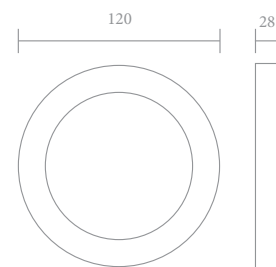
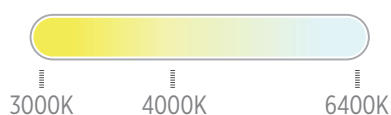
Corp
Aluminiu



Prietenos
cu mediul



%90
Salvarea

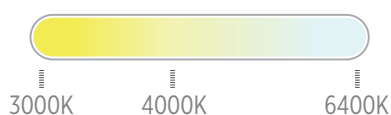
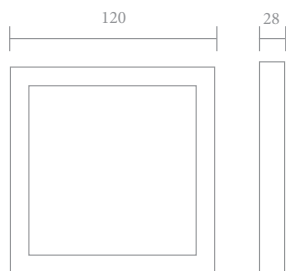


P. Cod	W	Cadru	Tip Led	☀	☾	🕒	IP	V	lm	Dimensiune (mm)	🏠
KE35910K	6W	Rotund	SMD2835	6500K	120	50000	20	AC 85-265 V	480	120x28	100
KE35911K	6W	Rotund	SMD2835	4500K	120	50000	20	AC 85-265 V	480	120x28	100
KE35903K	12W	Rotund	SMD2835	6500K	120	50000	20	AC 85-265 V	960	170x28	40
KE35913K	12W	Rotund	SMD2835	4500K	120	50000	20	AC 85-265 V	960	170x28	40
KE35305K	18W	Rotund	SMD2835	6500K	120	50000	20	AC 85-265 V	1450	225x28	30
KE35315K	18W	Rotund	SMD2835	4500K	120	50000	20	AC 85-265 V	1450	225x28	30
KE35307K	24W	Rotund	SMD2835	6500K	120	50000	20	AC 85-265 V	1920	300x28	20
KE35317K	24W	Rotund	SMD2835	4500K	120	50000	20	AC 85-265 V	1920	300x28	20
KE35703	30W	Rotund	SMD2835	6500K	120	50000	20	AC 85-265 V	2550	300x28	20
KE35713	30W	Rotund	SMD2835	4500K	120	50000	20	AC 85-265 V	2550	300x28	20



PANOU LED SUPRAFAȚĂ PĂTRATĂ

- * Viață lungă & corp durabil
- * Eficiență înaltă
- * Rezistent la șocuri



Lumină
zi & caldă



Corp
Aluminiu



Prietenos
cu mediul



%90
Salvarea

P. Cod	W	Cadru	Tip Led				IP	V	lm	Dimensiune (mm)	
KE35902K	6W	Pătrat	SMD2835	6500K	120	50000	20	AC 85-265 V	480	120x28	100
KE35912K	6W	Pătrat	SMD2835	4500K	120	50000	20	AC 85-265 V	480	120x28	100
KE35904K	12W	Pătrat	SMD2835	6500K	120	50000	20	AC 85-265 V	960	170x28	40
KE35914K	12W	Pătrat	SMD2835	4500K	120	50000	20	AC 85-265 V	960	170x28	40
KE35306K	18W	Pătrat	SMD2835	6500K	120	50000	20	AC 85-265 V	1450	225x28	30
KE35316K	18W	Pătrat	SMD2835	4500K	120	50000	20	AC 85-265 V	1450	225x28	30
KE35308K	24W	Pătrat	SMD2835	6500K	120	50000	20	AC 85-265 V	1920	300x28	20
KE35318K	24W	Pătrat	SMD2835	4500K	120	50000	20	AC 85-265 V	1920	300x28	20
KE35704	30W	Pătrat	SMD2835	6500K	120	50000	20	AC 85-265 V	2550	300x28	20
KE35714	30W	Pătrat	SMD2835	4500K	120	50000	20	AC 85-265 V	2550	300x28	20



PANOU LED CU SUPRAFAȚĂ ROTUNDĂ

- Viață lungă ✱
& corp durabil
- Design modern ✱
- Cadru colorat ✱

Cadru
Lumină
Albastră

Cadru
Lumină
Roșie



Lumină
zi & caldă



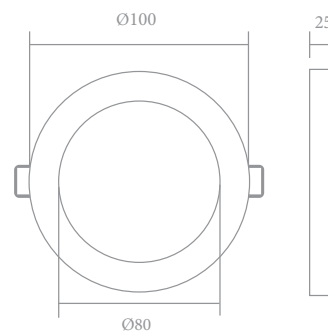
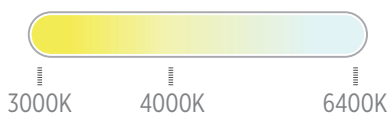
Cadru
Aluminiu



Prietenos
cu mediul



%90
Salvarea

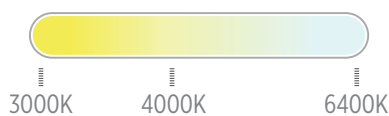


P. Cod	W	Culoare Cadru	Tip Led				IP	V	lm	Dimensiune (mm)	
KE35802	6+3W	Lumina Albastră	SMD2835	6500K	120	50000	20	AC 85-265 V	330	140x100x25	40
KE35803	12+4W	Lumina Albastră	SMD2835	6500K	120	50000	20	AC 85-265 V	840	190x160x25	20
KE35804	18+6W	Lumina Albastră	SMD2835	6500K	120	50000	20	AC 85-265 V	1250	240x210x25	20
KE35801R	3+3W	Lumina Roșie	SMD2835	6500K	120	50000	20	AC 85-265 V	130	100x80x25	60
KE35802R	6+3W	Lumina Roșie	SMD2835	6500K	120	50000	20	AC 85-265 V	330	140x100x25	40
KE35803R	12+4W	Lumina Roșie	SMD2835	6500K	120	50000	20	AC 85-265 V	840	190x160x25	20
KE35804R	18+6W	Lumina Roșie	SMD2835	6500K	120	50000	20	AC 85-265 V	1250	240x210x25	20



PANOU LED SUPRAFAȚĂ

- * Viață lungă & Corp durabil
- * Cadru din aliaj de aluminiu
- * Ajută la economisirea de energie



Lumină zi & caldă



Corp Aluminiu



Prietenos cu mediul



%90 Salvarea

P. Cod	W	Culoare Cadru	Tip	Tip Led				IP	V	lm	Dimensiune (mm)	
KE36801R	3+3W	Lumina Rosie	ROTUNDĂ	SMD2835	6500K	120	50000	20	AC 85-265 V	130	100x80x25	60
KE36811	3+3W	Lumina Albastra	ROTUNDĂ	SMD2835	4500K	120	50000	20	AC 85-265 V	130	100x80x25	60
KE36811R	3+3W	Lumina Rosie	ROTUNDĂ	SMD2835	4500K	120	50000	20	AC 85-265 V	130	100x80x25	60
KE36802	6+3W	Lumina Albastra	ROTUNDĂ	SMD2835	6500K	120	50000	20	AC 85-265 V	330	140x100x25	40
KE36802R	6+3W	Lumina Rosie	ROTUNDĂ	SMD2835	6500K	120	50000	20	AC 85-265 V	330	140x100x25	40
KE36812	6+3W	Lumina Albastra	ROTUNDĂ	SMD2835	4500K	120	50000	20	AC 85-265 V	330	140x100x25	40
KE36803	12+4W	Lumina Albastra	ROTUNDĂ	SMD2835	6500K	120	50000	20	AC 85-265 V	840	190x160x25	20
KE36803R	12+4W	Lumina Rosie	ROTUNDĂ	SMD2835	6500K	120	50000	20	AC 85-265 V	840	190x160x25	20
KE36813	12+4W	Lumina Albastra	ROTUNDĂ	SMD2835	4500K	120	50000	20	AC 85-265 V	840	190x160x25	20
KE36813R	12+4W	Lumina Rosie	ROTUNDĂ	SMD2835	4500K	120	50000	20	AC 85-265 V	840	190x160x25	20
KE36804	18+6W	Lumina Albastra	ROTUNDĂ	SMD2835	6500K	120	50000	20	AC 85-265 V	1250	240x210x25	20
KE36804R	18+6W	Lumina Rosie	ROTUNDĂ	SMD2835	6500K	120	50000	20	AC 85-265 V	1250	240x210x25	20
KE36814R	18+6W	Lumina Rosie	ROTUNDĂ	SMD2835	4500K	120	50000	20	AC 85-265 V	1250	240x210x25	20
KE36808	18+6W	Lumina Albastra	PĂTRATĂ	SMD2835	6500K	120	50000	20	AC 85-265 V	1250	240x210x25	20
KE36808R	18+6W	Lumina Rosie	PĂTRATĂ	SMD2835	6500K	120	50000	20	AC 85-265 V	1250	240x210x25	20



PANOU LED PĂTRAT ÎNCASTRAT

Corp service lung ✱

Design unic ✱



Lumină
zi & caldă



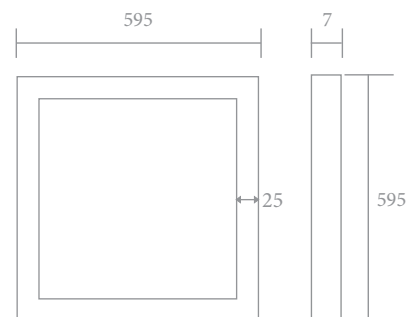
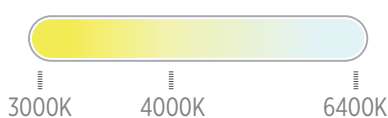
Cadru
Aluminiu



Prietenos
cu mediul



%90
Salvarea



P. Cod	W	Tip Led	☀	⌂	🕒	IP	V	lm	Dimensiune (mm)	📏
KE35520	40W	SMD4014	6500 K	120	30000	20	AC 85-265 V	3600	595x595	10
KE35521	40W	SMD4014	4500 K	120	30000	20	AC 85-265 V	3600	595x595	10
KE35501	48W	SMD4014	6500 K	120	30000	20	AC 85-265 V	4320	595x595	10
KE35502	48W	SMD4014	4500 K	120	30000	20	AC 85-265 V	4320	595x595	10
KE35550	72W	SMD4014	6500 K	120	30000	20	AC 85-265 V	6480	595x595	10
KE35551	72W	SMD4014	4500 K	120	30000	20	AC 85-265 V	6480	595x595	10

Cadrele

P. Cod	Trăsături	IP	Dimensiune (mm)	📏
KE35505	Cadru suprafață aluminiu	20	600x600	25

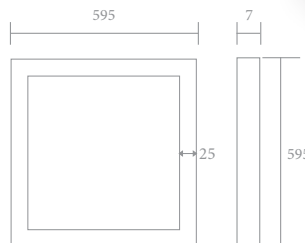




PAŃOU LED PĂTRAT ÎNCASTRAT SPATE

* Mai bună eficiență lumen

* Structură durabilă



Lumină
zi & caldă



Cadru
Aluminiu



Prietenos
cu mediul



%90
Salvarea



3000K

4000K

6400K

P. Cod	W	Tip Led	☀️	↻	🕒	IP	V	lm	Dimensiune (mm)	🔌
KE35662	40	SMD2835	4000	120	25000	20	AC 100-265 V	3600	595x595	4
KE35560	40	SMD2835	6500	120	25000	20	AC 100-265 V	3600	595x595	4
KE35561	48	SMD2835	6500	120	25000	20	AC 100-265 V	4320	595x595	4
KE35564	48	SMD2835	4000	120	25000	20	AC 100-265 V	4320	595x595	4
KE35666	60	SMD2835	6500	120	25000	20	AC 100-265 V	4320	595x595	4
KE35667	60	SMD2835	4000	120	25000	20	AC 100-265 V	4320	595x595	4

PLAFONIERĂ LED



Cod	W	☀️	Dimensiune	lm	☂️
KE36402	18W	6500K	Ø280x100 mm	1620	6
KE36412	18W	4000K	Ø280x100 mm	1620	6
KE36403	24W	6500K	Ø350x100 mm	1920	6
KE36413	24W	4000K	Ø350x100 mm	1920	6

LAMPĂ LED EXTERIOR



Cod	W	☀️	Dimensiune	lm	☂️
KE10202	15W	6500K	Ø167x61	1350	30
KE10203	21W	6500K	Ø222x67	1890	20
KE10205	15W	6500K	214x116x61	1350	30
KE10206	21W	6500K	272x148x75	1890	20

GX5.3 LED SOFFIT LĂMPI CU CARCASĂ




Cadru

Cod	Dimensiune	Culoare	☂️
KE36100	100x75x20	Белый	100
KE36100B	100x75x20	Черный	100
KE36100G	100x75x20	Золотистый	100
KE36100S	100x75x20	Серебряный	100

Lampă

Cod	W	☀️	Dimensiune	lm	☂️
KE36101	6W	6500K	75	420	100
KE36102	8W	6500K	75	560	100
KE36103	10W	6500K	75	700	100
KE36104	12W	6500K	75	840	100

LAMPĂ LED EXTERIOR



Cod	W	☀️	Dimensiune	lm	☂️
KE10211	15W	6500K	Ø167x61	1350	30
KE10212	21W	6500K	Ø167x61	1890	20
KE10207	15W	6500K	214x116x61	1350	30
KE10208	21W	6500K	272x148x75	1890	20

LAMPĂ LED EXTERIOR



Cod	W	☀️	Dimensiune	lm	☂️
KE10209	15W	6500K	Ø167x61	1350	30
KE10210	21W	6500K	Ø167x61	1890	20

LAMPĂ LED EXTERIOR




Cod	W	☀️	Dimensiune	lm	☂️
KE10216	20W	6500K	163x60x205	1800	30

LAMPĂ LED EXTERIOR



Cod	W	☀️	Dimensiune	lm	☂️
KE10215	20W	6500K	163x60x205	1800	30

LAMPĂ LED EXTERIOR



Cod	W	☀️	Dimensiune	lm	☂️
KE10214	20W	6500K	163x60x205	1800	30

LAMPĂ LED EXTERIOR



Cod	W	☀️	Dimensiune	lm	☂️
KE10213	20W	6500K	163x60x205	1800	30

LUMINI DE PERETE



GU5.3



ALUMINIU+PC



Cod	Dimensiune	
KE46411	Max 40 W, IP54	20

LUMINI DE PERETE



GU5.3



ALUMINIU+PC



Cod	Dimensiune	
KE46412	Max 2x40 W, IP54	10

LUMINI DE PERETE



GU5.3



ALUMINIU+PC



Cod	Dimensiune	
KE46413	Max 40 W, IP54	20

LUMINI DE PERETE



GU5.3



ALUMINIU+PC



Cod	Dimensiune	
KE46414	Max 2x40 W, IP54	10

LĂMPĂRI DE PERETE SCONS SEMI-CERC



GU5.3



ALUMINIU+PC



Cod	Dimensiune	
KE46415	Max 40 W, IP54	20

LĂMPĂRI DE PERETE SCONS SEMI-CERC



GU5.3



ALUMINIU+PC



Cod	Dimensiune	
KE46416	Max 2x40 W, IP54	10

LUMINI DE PERETE



ALUMINIU



Cod	Dimensiune	
KE46421	4x1 W, 3000K	60

LUMINI DE PERETE



ALUMINIU



Cod	Dimensiune	
KE46422	6x1 W, 3000K	60

LUMINI DE PERETE



ALUMINIU



Cod	Dimensiune	
KE46423	8x1 W, 3000K	60

LUMINI DE PERETE



ALUMINIU



Cod	Dimensiune	
KE46453	2x1 W, 3000K	50

LUMINI DE PERETE



ALUMINIU



Cod	Dimensiune	
KE46454	4x1 W, 3000K	50

LUMINI DE PERETE



ALUMINIU



Cod	Dimensiune	
KE46481	1x3 W, 3000K	50
KE46482	2x3 W, 3000K	40

LAMPĂ PERETE



Cod	Tip	Dimensiune	
KE46401U	Rotund	68x92x150mm	20

LAMPĂ PERETE



Cod	Tip	Dimensiune	
KE46402U	Pătrat	68x92x150mm	20

LAMPĂ PERETE



Cod	Tip	Dimensiune	
KE46403U	Rotund	65x65x260mm	20

LAMPĂ PERETE



Cod	Tip	Dimensiune	
KE46404U	Rotund	Φ93x102mm	50

LAMPĂ PERETE



Cod	Tip	Dimensiune	
KE46405U	Pătrat	93x93x102mm	50

LAMPĂ PERETE



Cod	Tip	Dimensiune	
KE46406U	Rotund	Φ108x110mm	60

LAMPĂ GRĂDINĂ ȚĂRUȘ



%90
Salvarea

IMPERMEABILĂ



Cod	W		Tip Led	Dimensiune	Lm	
KE37621	5W	6500K	SMD2835	Φ43*H240mm	450	50
KE37631	5W	3000K	SMD2835	Φ43*H240mm	450	50
KE37621G	5W	VERDE	SMD2835	Φ43*H240mm	450	50

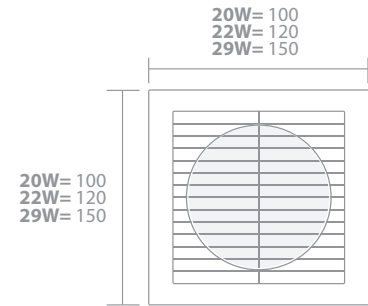
CADRU SPOT



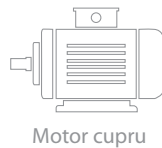
MR16
POTRIVIT

Cod	W	Trăsături	
KE36601C	Max: 60W	Alb - IP20	200
KE36604C	Max: 60W	Argintiu- IP20	200
KE36606C	Max: 60W	Argintiu- IP20	200

VENTILATOR EVACUARE OBTURATOR FRONTAL

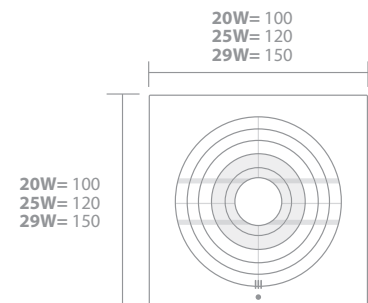


- * Zgomot <=25/30/35 db
- * Securitate: 220V/50Hz

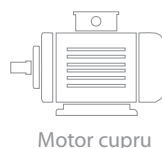


P. Cod	W	V	Dimensiune (mm)	
KE39304	20W	220 V	Ø 100mm	24
KE39305	22W	220 V	Ø 120mm	24
KE39306	29W	220 V	Ø 150mm	12

VENTILATOR EVACUARE OBTURATOR FRONTAL

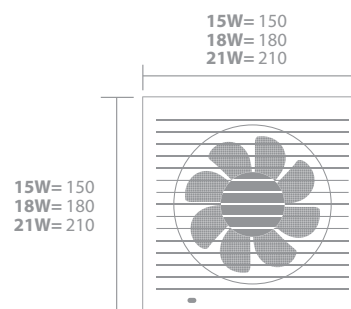


- * Zgomot <=25/30/35 db
- * Securitate: 220V/50Hz

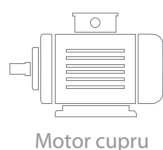


P. Cod	W	V	Dimensiune (mm)	
KE39307	20W	220 V	Ø 100mm	24
KE39308	25W	220 V	Ø 120mm	24
KE39309	29W	220 V	Ø 150mm	12

VENTILATOR EVACUARE

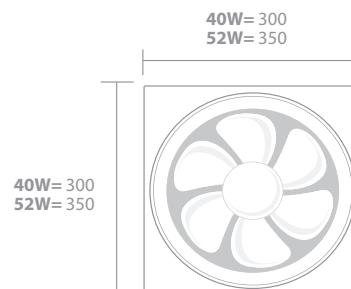


- * Zgomot <=40 db
- * Securitate: 220V/60Hz

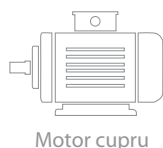


P. Cod	W	V	Dimensiune (mm)	🔌
KE39301	15W	AC 220-240V	150x150	24
KE39302	18W	AC 220-240V	180x180	24
KE39303	21W	AC 220-240V	210x210	12

VENTILATOR EVACUARE



- * Zgomot <=25/30/35 db
- * Securitate: 220V/50Hz



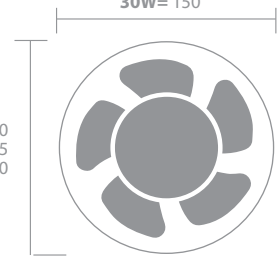
P. Cod	W	V	Dimensiune (mm)	🔌
KE39401	40W	220 V	Ø 300mm	6
KE39402	52W	220 V	Ø 350mm	6

VENTILATOR EVACUARE

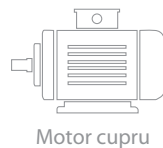


20W= 100
25W= 125
30W= 150

20W= 100
25W= 125
30W= 150



- * 180 M³ /h / 1975 Rpm
- * Zgomot <=34 db
- * Securitate: 220V/60Hz



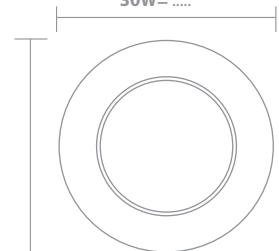
P. Cod	W	V	Dimensiune (mm)	
KE39501	20W	AC 220-240V	100x100	30
KE39502	25W	AC 220-240V	125x125	30
KE39503	30W	AC 220-240V	150x150	16

VENTILATOR EVACUARE

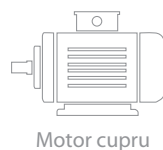


20W=
25W=
30W=

20W=
25W=
30W=

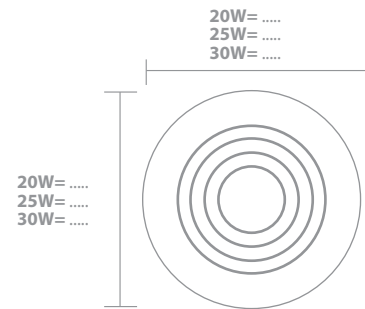


- * 180 M³ /h / 1975 Rpm
- * Zgomot <=34 db
- * Securitate: 220V/60Hz

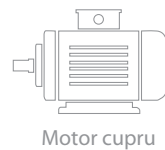


P. Cod	W	V	Dimensiune (mm)	
KE39310	20W	AC 220-240V	100x100	30
KE39312	30W	AC 220-240V	150x150	16

VENTILATOR EVACUARE

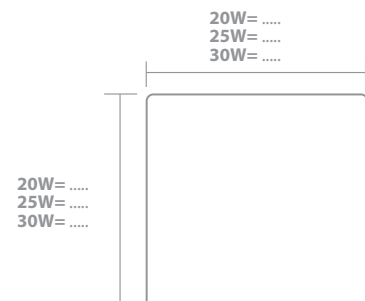


- * 180 M³ /h / 1975 Rpm
- * Zgomot <=34 db
- * Securitate: 220V/60Hz

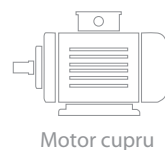


P. Cod	W	V	Dimensiune (mm)	
KE39313	20W	AC 220-240V	Ø 100	30
KE39315	30W	AC 220-240V	Ø 150	16


VENTILATOR EVACUARE



- * 180 M³ /h / 1975 Rpm
- * Zgomot <=34 db
- * Securitate: 220V/60Hz



P. Cod	W	V	Dimensiune (mm)	
KE39316	20W	AC 220-240V	100x100	30
KE39318	30W	AC 220-240V	150x150	16

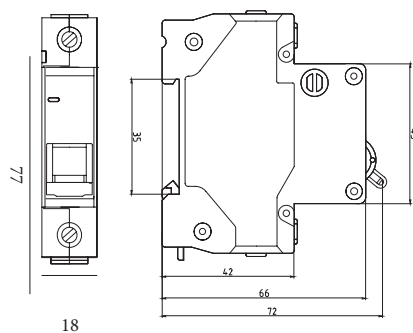


ÎNTRERUPĂTOR MINIATURAL (MCB)

IEC/EN 60898-1 *

230/400V ~ *

Curba C *



P. Cod	Curent Nominal (A)	Tip de Declanșare	Capacitate Întrerupere	⌚	IP	Tensiune de lucru Nominală	Dimensiune (mm)	☔
KE40106	6A	C	4.5 kA	90000	20	230/400V ~	18x77	180
KE40110	10A	C	4.5 kA	90000	20	230/400V ~	18x77	180
KE40116	16A	C	4.5 kA	90000	20	230/400V ~	18x77	180
KE40120	20A	C	4.5 kA	90000	20	230/400V ~	18x77	180
KE40125	25A	C	4.5 kA	90000	20	230/400V ~	18x77	180
KE40132	32A	C	4.5 kA	90000	20	230/400V ~	18x77	180
KE40140	40A	C	4.5 kA	90000	20	230/400V ~	18x77	180
KE40163	63A	C	4.5 kA	90000	20	230/400V ~	18x77	180
KE401100	100A	C	6 kA	90000	20	230/400V ~	18x77	120
KE401125	125A	C	6 kA	90000	20	230/400V ~	18x77	120

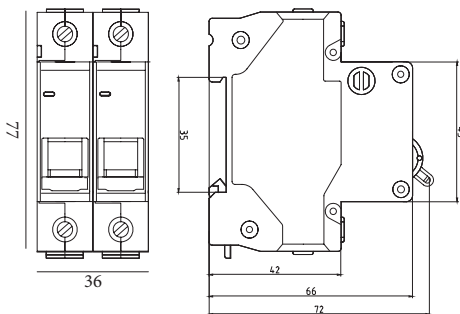
2 Poli

ÎNTRERUPĂTOR MINIATURAL (MCB)


* IEC/EN 60898-1

* 400V ~

* Curba C



P. Cod	Curent Nominal (A)	Tip de Declanșare	Cpacitate Întrerupere	⌚	IP	Tensiune de lucru Nominală	Dimensiune (mm)	☔
KE40206	6A	C	4.5 kA	90000	20	400V ~	36x77	90
KE40210	10A	C	4.5 kA	90000	20	400V ~	36x77	90
KE40216	16A	C	4.5 kA	90000	20	400V ~	36x77	90
KE40220	20A	C	4.5 kA	90000	20	400V ~	36x77	90
KE40225	25A	C	4.5 kA	90000	20	400V ~	36x77	90
KE40232	32A	C	4.5 kA	90000	20	400V ~	36x77	90
KE40240	40A	C	4.5 kA	90000	20	400V ~	36x77	90
KE40263	63A	C	4.5 kA	90000	20	400V ~	36x77	90
KE402100	100A	C	6 kA	90000	20	230/400V ~	18x77	60
KE402125	125A	C	6 kA	90000	20	230/400V ~	18x77	60



3 Poli

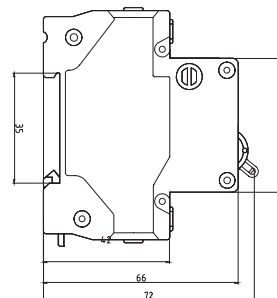
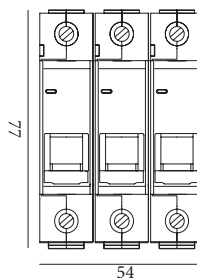


ÎNTRERUPĂTOR MINIATURAL (MCB)

IEC/EN 60898-1 *

400V ~ *

Curba C *

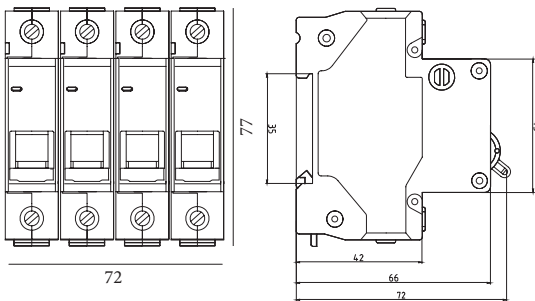


P. Cod	Curent Nominal (A)	Tip de Declanșare	Capacitate Întrerupere	⌚	IP	Tensiune de lucru Nominală	Dimensiune (mm)	☔
KE40306	6A	C	4.5 kA	90000	20	400V ~	54x77	60
KE40310	10A	C	4.5 kA	90000	20	400V ~	54x77	60
KE40316	16A	C	4.5 kA	90000	20	400V ~	54x77	60
KE40320	20A	C	4.5 kA	90000	20	400V ~	54x77	60
KE40325	25A	C	4.5 kA	90000	20	400V ~	54x77	60
KE40332	32A	C	4.5 kA	90000	20	400V ~	54x77	60
KE40340	40A	C	4.5 kA	90000	20	400V ~	54x77	60
KE40363	63A	C	4.5 kA	90000	20	400V ~	54x77	60
KE403100	100A	C	6 kA	90000	20	400V ~	54x77	40
KE403125	125A	C	6 kA	90000	20	400V ~	54x77	40

4 Poli

ÎNTRERUPĂTOR MINIATURAL (MCB)

- * IEC/EN 60898-1
- * 400V ~
- * Curba C



P. Cod	Curent Nominal (A)	Tip de Declanșare	Capacitate Întrerupere	⌚	IP	Tensiune de lucru Nominală	Dimensiune (mm)	☔
KE40406	6A	C	4.5 kA	90000	20	400V ~	72x77	45
KE40410	10A	C	4.5 kA	90000	20	400V ~	72x77	45
KE40416	16A	C	4.5 kA	90000	20	400V ~	72x77	45
KE40420	20A	C	4.5 kA	90000	20	400V ~	72x77	45
KE40425	25A	C	4.5 kA	90000	20	400V ~	72x77	45
KE40432	32A	C	4.5 kA	90000	20	400V ~	72x77	45
KE40440	40A	C	4.5 kA	90000	20	400V ~	72x77	45
KE40463	63A	C	4.5 kA	90000	20	400V ~	72x77	45
KE404100	100A	C	6 kA	90000	20	400V ~	72x77	30
KE404125	125A	C	6 kA	90000	20	400V ~	72x77	30

4 Poli
(3 Poli+N)

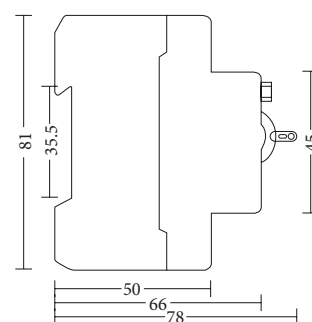
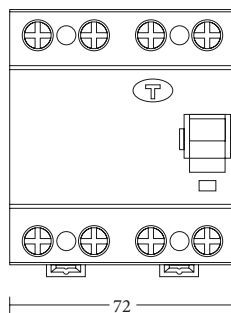


ÎNTRERUPĂTOR CURENT REZIDUAL (RCCB)

IEC/EN 61008-1 *

400V ~ *

Tip AC *

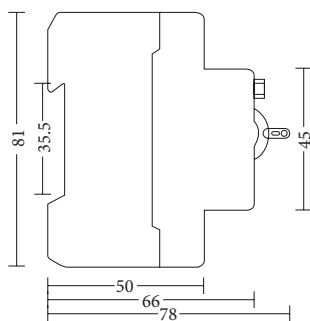
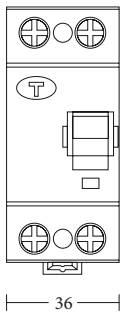


P. Cod	Curent Nominal (A)	Tip de Declanșare	Cpacitate Întrerupere	Viata Electrica	Viata Mecanica	IP	Tensiune de lucru Nominală	Dimensiune (mm)	
KE41416	16A	AC	6kA	6000 Cicluri	20000 Cicluri	20	400V ~	72x81	45
KE41425	25A	AC	6kA	6000 Cicluri	20000 Cicluri	20	400V ~	72x81	45
KE41432	32A	AC	6kA	6000 Cicluri	20000 Cicluri	20	400V ~	72x81	45
KE41440	40A	AC	6kA	6000 Cicluri	20000 Cicluri	20	400V ~	72x81	45
KE41463	63A	AC	6kA	6000 Cicluri	20000 Cicluri	20	400V ~	72x81	45


2 Poli
(1 Poli+N)

ÎNTRERUPĂTOR CURENT REZIDUAL (RCCB)

- * IEC/EN 61008-1
- * 400V ~
- * Tip AC



P. Cod	Curent Nominal (A)	Tip de Declanșare	Cpacitate Întrerupere	⌚	IP	Tensiune de lucru Nominală	Dimensiune (mm)	☔
KE41216	16A	AC	6 kA	90000	20	400V ~	36x81	90
KE41225	25A	AC	6 kA	90000	20	400V ~	36x81	90
KE41232	32A	AC	6 kA	90000	20	400V ~	36x81	90
KE41240	40A	AC	6 kA	90000	20	400V ~	36x81	90
KE41263	63A	AC	6 kA	90000	20	400V ~	36x81	90

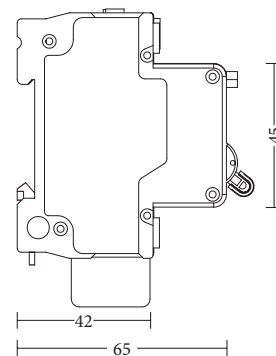
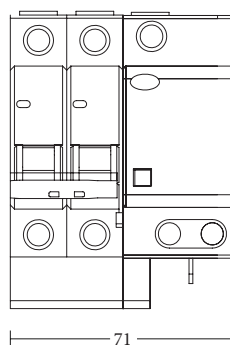




ÎNTRERUPĂTOR CIRCUIT CURENT REZIDUAL (RCBO)

IEC/EN 61008-1 *

Inc 6000A *

Tip AC *



P. Cod	Curent Nominal (A)	Tip de Declanșare	Capacitate Întrerupere		IP	Tensiune de lucru Nominală	Dimensiune (mm)	
KE42206	6A	C	4.5 kA	90000	20	500V ~	66x94	54
KE42210	1A	C	4.5 kA	90000	20	500V ~	66x94	54
KE42216	16A	C	4.5 kA	90000	20	500V ~	66x94	54
KE42220	20A	C	4.5 kA	90000	20	500V ~	66x94	54
KE42225	25A	C	4.5 kA	90000	20	500V ~	66x94	54
KE42232	32A	C	4.5 kA	90000	20	500V ~	66x94	54
KE42240	40A	C	4.5 kA	90000	20	500V ~	66x94	54
KE42263	63A	C	4.5 kA	90000	20	500V ~	66x94	54

4 Poli
(3 Poli+N)

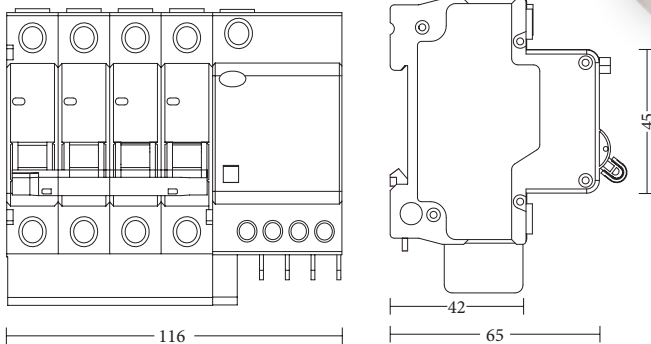
ÎNTRERUPĂTOR CIRCUIT CURENT REZIDUAL (RCBO)



* IEC/EN 60898-1

* Inc 4500A

* Curba C



P. Cod	Curent Nominal (A)	Tip de Declanșare	Capacitate Întrerupere	⌚	IP	Tensiune de lucru Nominală	Dimensiune (mm)	🔌
KE42406	6A	C	4.5 kA	90000	20	500V ~	66x94	54
KE42410	1A	C	4.5 kA	90000	20	500V ~	66x94	54
KE42416	16A	C	4.5 kA	90000	20	500V ~	66x94	54
KE42420	20A	C	4.5 kA	90000	20	500V ~	66x94	54
KE42425	25A	C	4.5 kA	90000	20	500V ~	66x94	54
KE42432	32A	C	4.5 kA	90000	20	500V ~	66x94	54
KE42440	40A	C	4.5 kA	90000	20	500V ~	66x94	54
KE42463	63A	C	4.5 kA	90000	20	500V ~	66x94	54

LAMPĂ DE BIROU



Cod	Trăsături	V	
KE38600	2 mt. Cablu / Roșu	AC 220-240 V	20
KE38601	2 mt. Cablu/ Negru	AC 220-240 V	20
KE38602	2 mt. Cablu/ Albastru	AC 220-240 V	20



LAMPĂ DE BIROU



Cod	Trăsături	V	
KE38603	Roșu	AC 220-240 V	12
KE38604	Negru	AC 220-240 V	12
KE38605	Alb	AC 220-240 V	12



LAMPĂ DE BIROU




Voltaj Baterie:
3.7 V

Timp de Încărcare:
2-5 Ore

Timp Anduranță:
3-9 Ore 300 mAh



Atenuare Lumină în
Trei Pași



Cod		V	
KE38606	6500K	AC 220-240 V	120



LAMPĂ DE BIROU



Încărcare
110-240V
2mt. Cablu &
Priză USB

Timp Funcționare:
8 Ore

80 Lumeni
800-1000 mAh

Buton Pentru
Atenuarea Luminii



%90
Salvarea



Cod	☀️	V	🏠
KE38607	6500K-4000K-3000K	AC 110-240 V	70

**OPȚIUNEA
TREI CULORI**

LAMPĂ DE BIROU



110-240V
2mt. Cablu &
Priză USB

Protecție
Moale
Pentru Ochi

360°
Rotabil



%90
Salvarea



Cod	☀️	V	🏠
KE38608	4000K	AC 110-240 V	120
KE38609	4000K	AC 110-240 V	120



LANTERNĂ LED



%90
Salvarea



Cod	W	☼	🕒	Lm	🏠
KE47701	3W +1W	6500K	25000	90+60Lm	240

LANTERNĂ LED



%90
Salvarea



Cod	W	☼	🕒	Energie	Lm	🏠
KE47700	1W	6500K	25000	3pcs AAA Baterie	70Lm	240

LANTERNĂ REÎNCĂRCABILĂ



%90
Salvarea



Cod	W	☼	🕒	V	Lm	🏠
KE47711	3W	6500K	25000	AC 90-240 V	240	120

LANTERNĂ REÎNCĂRCABILĂ



%90
Salvarea



Cod	W	☼	🕒	V	Lm	🏠
KE47713	3W	6500K	25000	AC 90-240 V	240	60

LANTERNĂ REÎNCĂRCABILĂ



%90
Salvarea



Cod	W	☀	🕒	V	Lm	☂
KE47714	8W	6500K	25000	AC 90-240 V	1200	120

LANTERNĂ REÎNCĂRCABILĂ



%90
Salvarea



Cod	W	☀	🕒	V	Lm	☂
KE47715	5W	6500K	25000	AC 90-240 V	600	60

LANTERNĂ CAP LED



%90
Salvarea



Cod	W	☀	🕒	Lm	☂
KE47704	1+3W	6500K	25000	50+80	240

LANTERNĂ CAP LED



%90
Salvarea



Cod	W	☀	🕒	Lm	☂
KE47706	1+1W	6500K	25000	80	240

LANTERNĂ REÎNCĂRCABILĂ



**LI-ON
BATERIE**

**1800
mAh**

Reîncărcabilă

**%90
Salvarea**

Cod	W	☀️	🕒	V	Lm	🏠
KE47717	3W	6500K	25000	AC 90-240 V	240	60

LAMPĂ DE VEGHE LED

**%90
Salvarea**



**2 Watt
4 LED
CHIP**

**%90
ECONOMIE**

Cod	W	☀️	🕒	🏠
KE26501	2W	6500K	25000	480

LAMPĂ DE URGENȚĂ REÎNCĂRCABILĂ LED

**%90
Salvarea**

**SMD
LED
108 PCS**

**«—»
Iluminare
Două Etape**

**3600mAh
Baterie cu PB acid**


Reîncărcabilă



Cod	W	☀️	🕒	V	Lm	🏠
KE47712	33W	6500K	25000	AC 90-240 V	2500	30

ȘURUB ÎNCRUCIȘAT PENTRU BLOC TERMINAL



Cod	Trăsături	
KE44701	3P 15A/600V1.5MM ²	100
KE44702	4P 15A/600V1.5MM ²	80
KE44703	5P 15A/600V1.5MM ²	60
KE44704	6P 15A/600V1.5MM ²	40
KE44705	10P 15A/600V1.5MM ²	50
KE44706	12P 15A/600V1.5MM ²	30
KE44707	3P 25A/600V2.5MM ²	100
KE44708	4P 25A/600V2.5MM ²	60
KE44709	5P 25A/600V2.5MM ²	60
KE44710	6P 25A/600V2.5MM ²	60
KE44711	10P 25A/600V2.5MM ²	30
KE44712	12P 25A/600V2.5MM ²	30
KE44713	3P 35A/600V2.5MM ²	80
KE44714	4P 35A/600V2.5MM ²	60
KE44715	5P 35A/600V2.5MM ²	40
KE44716	6P 35A/600V2.5MM ²	40
KE44717	10P 35A/600V2.5MM ²	20
KE44718	12P 35A/600V2.5MM ²	20
KE44719	3P 45A/600V4.0MM ²	40
KE44720	4P 45A/600V4.0MM ²	25
KE44721	5P 45A/600V4.0MM ²	25
KE44722	6P 45A/600V4.0MM ²	20
KE44723	10P 45A/600V4.0MM ²	10
KE44724	12P 45A/600V4.0MM ²	10

ȘURUB CU FANTĂ BLOC TERMINAL



Cod	Trăsături	
KE44604	12P 3A/380V 4MM ²	150
KE44606	12P 5A/380V 6MM ²	150
KE44610	12P 10A/380V10MM ²	120
KE44612	12P 15A/380V12MM ²	100
KE44614	12P 20A/380V14MM ²	70
KE44616	12P 30A/380V16MM ²	50
KE44625	12P 60A/380V25MM ²	30

ȘURUB CU FANTĂ BLOC TERMINAL



Cod	Trăsături	
KE44801	6P 6X9MM ²	700
KE44802	8P 6X9MM ²	500
KE44803	10P 6X9MM ²	500
KE44804	12P 6X9MM ²	500

ȘURUB CU FANTĂ BLOC TERMINAL



Cod	Trăsături	
KE44805	6P 6X9MM ²	700
KE44806	8P 6X9MM ²	500
KE44807	10P 6X9MM ²	500
KE44808	12P 6X9MM ²	500

CONECTOR CABLU




32A/250V

32A/450V

Cod	Trăsături	
KE44401	2P 2.5MM ² Alb	50
KE44402	3P 2.5MM ² Alb	50
KE44502	2P 2.5MM ² Gri	50
KE44503	3P 2.5MM ² Gri	50
KE44504	4P 2.5MM ² Gri	50
KE44505	5P 2.5MM ² Gri	50
KE44508	8P 2.5MM ² Gri	50


ȘURUB CU FANTĂ BLOC TERMINAL




Cod	Trăsături	
KE44809	6P 6X9MM ²	500
KE44810	8P 6X9MM ²	500
KE44811	10P 6X9MM ²	500
KE44812	12P 6X9MM ²	500
KE44813	14P 6X9MM ²	500
KE44814	16P 6X9MM ²	400

CONECTOR CABLU



Cod	Trăsături	
KE44512	2P 4MM ² Portocaliu	50
KE44513	3P 4MM ² Portocaliu	50
KE44514	4P 4MM ² Portocaliu	50
KE44515	5P 4MM ² Portocaliu	50

TERMINAL IZOLAT




Cod	Trăsături	
KE44301	0.75 MM ² 8MM	100
KE44302	1.0 MM ² 8MM	100
KE44303	1.5 MM ² 8MM	100
KE44304	2.5 MM ² 8MM	100
KE44305	4.0 MM ² 9MM	100
KE44306	4.0 MM ² 12MM	100
KE44307	6.0 MM ² 12MM	100


TUB TERMOCONTRACTOR



Cod	Trăsături	
KE44902	Φ1.5	20
KE44904	Φ2.5	20
KE44905	Φ3.0	20

CLEME CLIPS FIXARE CABLU ROTUNDE



Cod	Trăsături	
KE44125	4-6mm	100
KE44128	7-10mm	50


CLIP CABLU ROTUND



Cod	Trăsături	
KE44105	5MM Rotund	50
KE44106	6MM Rotund	50
KE44107	7MM Rotund	50
KE44108	8MM Rotund	50
KE44109	9MM Rotund	50
KE44110	10MM Rotund	50
KE44112	12MM Rotund	50
KE44114	14MM Rotund	50
KE44116	16MM Rotund	50

CLIP CABLU PĂTRAT



Cod	Trăsături	
KE44205	5MM Plat	50
KE44206	6MM Plat	50
KE44207	7MM Plat	50
KE44208	8MM Plat	50
KE44209	9MM Plat	50
KE44210	10MM Plat	50
KE44212	12MM Plat	50
KE44214	14MM Plat	50
KE44216	16MM Plat	50

SUPPORT LAMPĂ

Cod	Trăsături	
KE43101	Ceramică, E27	400
KE43103	Plastic, E27	20/600
KE43104	Plastic, E27	12/300
KE43105	Plastic, E27	10/400



KE43101



KE43103




KE43104



KE43105

FOTOCELULĂ



Cod	Trăsături	
KE57104	<5-15 LUX	50


FOTOCELULĂ



Cod	Trăsături	
KE57105	<5-15 LUX - 10A	50

FOTOCELULĂ



Cod	Trăsături	
KE57108	<5-15 LUX - 25A	50

SENZOR PIR



Cod	Trăsături	
KE57106	<10-2000 LUX	100

SENZOR PIR



Cod	Trăsături	
KE57107	<10-2000t LUX	100

ROLĂ CABLU EXTENSIBIL




Cod	Trăsături	
KE30220	20 M, 3X1,5mm ²	4
KE30250	50 M, 3X1,5mm ²	2
KE30320	20 M, 3x2.5mm ²	4
KE30330	30 M, 3x2.5mm ²	4
KE30350	50 M, 3x2.5mm ²	2
KEM97	Max. 50 M, Bobina Goală	1



KEM97


PRELUNGITOARE




Cod	Trăsături	
KE14301	3 Intrări, Wireless	120
KE14302	3 intrări cu cablu, 2 MT	64
KE14303	3 intrări cu cablu, 3 MT	64
KE14305	3 intrări cu cablu, 5 MT	58
KE14307	3 intrări cu cablu, 7 MT	58
KE14310	3 intrări cu cablu, 10 MT	58
KE14311	3 Intrări, cu comutator, Wireless	120
KE14312	3 intrări cu cablu, cu comutator, 2 MT	64
KE14313	3 intrări cu cablu, cu comutator, 3 MT	60
KE14315	3 intrări cu cablu, cu comutator, 5 MT	56
KE14401	4 Intrări, Wireless	96
KE14402	4 intrări cu cablu, 2 MT	50
KE14403	4 intrări cu cablu, 3 MT	50
KE14405	4 intrări cu cablu, 5 MT	50
KE14501	5 Intrări, Wireless	88
KE14502	5 intrări cu cablu, 2 MT	46
KE14503	5 intrări cu cablu, 3 MT	46
KE14505	5 intrări cu cablu, 5 MT	42
KE14511	5 Intrări, cu comutator, Wireless	80
KE14512	5 intrări cu cablu, cu comutator, 2 MT	46
KE14513	5 intrări cu cablu, cu comutator, 3 MT	46
KE14515	5 intrări cu cablu, cu comutator, 5 MT	40


CUTII AUTOMATE INTRERUPATOR PENTRU EXTERIOR



Cod	Trăsături	
KE29110109	Suprafata Pentru Cutie 9 Intrări	30
KE29110112	Suprafata Pentru Cutie 12 Intrări	20
KE29110116	Suprafata Pentru Cutie 16-18 Intrări	20
KE29110124	Suprafata Pentru Cutie 24 Intrări	10
KE29110132	Suprafata Pentru Cutie 32-36 Intrări	10


CUTII AUTOMATE INTRERUPATOR PENTRU INTERIOR



Cod	Trăsături	
KE29110206	Cutie De Siguranțe 2-6 Intrări	30
KE29110209	Cutie De Siguranțe 9 Intrări	30
KE29110212	Cutie De Siguranțe 12 Intrări	20
KE29110216	Cutie De Siguranțe 16-18 Intrări	20
KE29110224	Cutie De Siguranțe 24 Intrări	10
KE29110232	Cutie De Siguranțe 32-36 Intrări	10


CUTII AUTOMATE INTRERUPATOR PENTRU INTERIOR



Cod	Trăsături	
KE29110206B	Suprafata Pentru Cutie 2-6 Intrări	30
KE29110209B	Suprafata Pentru Cutie 9 Intrări	20
KE29110212B	Suprafata Pentru Cutie 12 Intrări	16
KE29110216B	Suprafata Pentru Cutie 16-18 Intrări	16
KE29110224B	Suprafata Pentru Cutie 24 Intrări	8
KE29110232B	Suprafata Pentru Cutie 32-36 Intrări	5

CUTII AUTOMATE INTRERUPATOR PENTRU EXTERIOR



Cod	Trăsături	
KE29110106B	Suprafata Pentru Cutie 2-6 Intrări	30
KE29110109B	Suprafata Pentru Cutie 9 Intrări	20
KE29110112B	Suprafata Pentru Cutie 12 Intrări	16
KE29110116B	Suprafata Pentru Cutie 16-18 Intrări	16
KE29110124B	Suprafata Pentru Cutie 24 Intrări	8
KE29110132B	Suprafata Pentru Cutie 32-36 Intrări	5



CUTII ÎNTRERUPĂTOR CIRCUIT

Cod	Trăsături	
KE29110102	Suprafata Pentru Cutie 1-2 Intrări	20
KE29110103	Suprafata Pentru Cutie 3-4 Intrări	30

Ștecher Mamă Împământat



KLAUS

KE30101

in cutie: 25 pcs. in ctn: 250 pcs.

Ștecher Tată Împământat



KLAUS

KE30102

in cutie: 30 pcs. in ctn: 300 pcs.

Furcă În Formă De L



KLAUS

KE30103

in cutie: 40 pcs. in ctn: 400 pcs.

Ștecher Tată



KLAUS

KE30107

in cutie: 25 pcs. in ctn: 250 pcs.

Ștecher Mamă Împământat



ANURA

AE30101

in cutie: 12 pcs. in ctn: 192 pcs.

Ștecher Tată



ANURA

AE30107

in cutie: 12 pcs. in ctn: 192 pcs.

Fișă De Împământare Cu Mâner



KLAUS

KE30118

in cutie: 32 pcs. in ctn: 320 pcs.

Furcă în formă de L plată



KLAUS

KE30119

in cutie: 40 pcs. in ctn: 400 pcs.

Priză Margaretă 3 Intrări



KLAUS

KE30110

in cutie: 10 pcs. in ctn: 100 pcs.

Priză Margaretă 3 Intrări



KLAUS

KE30109

in cutie: 10 pcs. in ctn: 100 pcs.

Priză Margaretă 3 Intrări



ANURA

AE30109

in cutie: 12 pcs. in ctn: 192 pcs.

Adaptor Universal Subțire



KLAUS

KE30117

in cutie: 40 pcs. in ctn: 400 pcs.

Ștecher Adaptor Cu Împământare De Tip Britanic



KLAUS.

KE30105

in cutie: 20 pcs. in ctn: 200 pcs.

Priză Cu Comutator



KLAUS.

KE30112

in cutie: 24 pcs. in ctn: 240 pcs.

Suport Pentru Lampă Cu Comutator



KLAUS.

KE30113

in cutie: 30 pcs. in ctn: 300 pcs.

Comutator De Mână



KLAUS.

KE30106

in cutie: 40 pcs. in ctn: 400 pcs.

Comutator De Mână



ANURA®

AE30106

in cutie: 12 pcs. in ctn: 192 pcs.

1/16 Priza Cauciuc Drept



KLAUS.

KE0101

in cutie: 40 pcs. in ctn: 240 pcs.

1/16 Priza Cauciuc Inclina



KLAUS.

KE0102

in cutie: 50 pcs. in ctn: 300 pcs.

1/16 Prize Cauciuc Mobil



KLAUS.

KE0103

in cutie: 25 pcs. in ctn: 150 pcs.

1/16 Prize Grup Dual Cauciuc



KLAUS.

KE0105

in cutie: 10 pcs. in ctn: 60 pcs.

1/16 Grup De Cauciuc Triplu Priza



KLAUS.

KE0106

in cutie: 8 pcs. in ctn: 48 pcs.

KLAUS[®]




LINII DREPTE ȘI ELEGANTE
SPAȚIILE DE LOCUIT SUNT ACUM MAI
CARACTERISTICE ȘI MAI STILATE.



Specificatii Întrerupător

Bazat pe standardele IEC 60669-1
PC (original), rezistență ridicată la
căldură și clasa de rezistență la foc V1 (850 °C)
Suprafață foarte clară și lucioasă,
antistatică, rată scăzută de contracție

10000 ori on-off



Fabricat din material PC

Găuri pentru instalare
ușoară

Placă metalică rezistentă
împotriva răsucirii și abraziunii

Fier zincat, NSS 96
ore, grosime 0,09 mm

Parte durabilă
policarbonat

Interfață
neinflamabilă

Șurub de conectare potrivit pentru
șurubelniță plată și Phillips
Prize late pentru șurubelniță

Logo AKTEK
sculptat pe placa zincată

Găuri rotunde la colțuri
pentru instalare sigură

Prize aliniabile pentru
mai multe soluții


Gheare puternice și durabile
pentru o prindere mai bună și o
instalare rapidă

Specificatii Priză

Bazat pe standardele IEC 60669-1
PC (original), rezistență ridicată la
căldură și clasa de rezistență la foc V1 (850 °C)
Suprafață foarte clară și lucioasă,
antistatică, rată scăzută de contracție

10000 ori on-off

Fabricat din material PC



Fier placat cu zinc,
NSS 96 ore
0,09mm grosime

MS70, constă din 70% cupru și anumite procente
de aluminiu, staniu, plumb și zinc. Placat cu nichel
de 0,04 mm grosime, cu lizibilitate ridicată și
conductivitate ridicată

Găuri pentru instalare
ușoară

Șurub de conectare potrivit
pentru șurubelniță plată și
philips. Socluri late pentru
șurubelniță

Interfață neinflamabilă
PP clasa de rezistență la
foc V1(850°C) Peste 150 °
C punct de topire

Placă metalică care este durabilă împotriva
răsucirii și abraziunii fier placat cu zinc, NSS 96
ore, grosime 0,09mm

Logo-ul AKTEK
sculptat pe placa de galvanizare

Găuri rotunde la colțuri
pentru instalare sigură

Prize aliniabile pentru
mai multe soluții

Gheare puternice și durabile
pentru o prindere mai bună și o
instalare rapidă



KLAUS.



**SPAȚIILE DE LOCUIT SUNT ACUM MAI
CARACTERISTICE ȘI MAI STILATE.**




Întrerupător Simplu
KE01101
în cutie: 10 pcs. în ctn: 12*10 pcs.



Întrerupător Simplu
KE01101W
în cutie: 10 pcs. în ctn: 12*10 pcs.




Întrerupător Dublu
KE01103
în cutie: 10 pcs. în ctn: 12*10 pcs.



Întrerupător Dublu
KE01103W
în cutie: 10 pcs. în ctn: 12*10 pcs.



Întrerupător Triplu
KE01118
în cutie: 10 pcs. în ctn: 12*10 pcs.



Întrerupător Triplu
KE01118W
în cutie: 10 pcs. în ctn: 12*10 pcs.



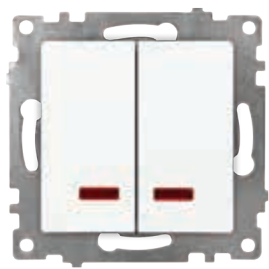
Întrerupător Simplu Luminat
KE01102
în cutie: 10 pcs. în ctn: 12*10 pcs.



Întrerupător Simplu Luminat
KE01102W
în cutie: 10 pcs. în ctn: 12*10 pcs.



Întrerupător Dublu Luminat
KE01104
în cutie: 10 pcs. în ctn: 12*10 pcs.



Întrerupător Dublu Luminat
KE01104W
în cutie: 10 pcs. în ctn: 12*10 pcs.



Întrerupător Vavien Simplu
KE01119
în cutie: 10 pcs. în ctn: 12*10 pcs.



Întrerupător Vavien Simplu
KE01119W
în cutie: 10 pcs. în ctn: 12*10 pcs.



Înterupător Vavien Dublu
KE01120
în cutie: 10 pcs. în ctn: 12*10 pcs.



Înterupător Intermediar
KE01124
în cutie: 10 pcs. în ctn: 12*10 pcs.



Dimmer Pentru Lămpi LED
KE01125
în cutie: 8 pcs. în ctn: 8*12 pcs.



Priză Dublă Shuko
KE01108
în cutie: 6 pcs. în ctn: 12*6 pcs.



Priză 2Pin Dublă
KE01106
în cutie: 7 pcs. în ctn: 12*7 pcs.



Priză 2Pin
KE01105
în cutie: 10 pcs. în ctn: 12*10 pcs.




Shuko Priză
KE01107
în cutie: 10 pcs. în ctn: 12*10 pcs.



Shuko Priză
KE01107W
în cutie: 10 pcs. în ctn: 12*10 pcs.



Priză Shuko cu Acoperitoare
KE01109
în cutie: 10 pcs. în ctn: 12*10 pcs.



Priză Shuko cu Acoperitoare
KE01109W
în cutie: 10 pcs. în ctn: 12*10 pcs.



Priză Universală
KE01122
în cutie: 10 pcs. în ctn: 12*10 pcs.



Priză de încărcare USB+Type-C
KE01123
în cutie: 8 pcs. în ctn: 8*12 pcs.



Priză Cablu de Date
KE01112
în cutie: 10 pcs. în ctn: 12*10 pcs.



Priză Cablu de Date
KE01112W
în cutie: 10 pcs. în ctn: 12*10 pcs.



Priză Numerică Telefon Dublă
KE01111
în cutie: 10 pcs. în ctn: 12*10 pcs.



Priză Cablu de Date-Telefon
KE01113
în cutie: 10 pcs. în ctn: 12*10 pcs.



Tv SAT Priză
KE01121
în cutie: 10 pcs. în ctn: 12*10 pcs.



Tv SAT Priză
KE01121W
în cutie: 10 pcs. în ctn: 12*10 pcs.



Priză Antenă TV
KE01117
în cutie: 10 pcs. în ctn: 12*10 pcs.

KE01150
în cutie: 20 pcs. în ctn: 12*20 pcs.



KE01151
în cutie: 14 pcs. în ctn: 12*14 pcs.



KE01152
în cutie: 10 pcs. în ctn: 12*10 pcs.



KE01153
în cutie: 10 pcs. în ctn: 12*10 pcs.






KLAUS.



**SPAȚIILE DE LOCUIT SUNT ACUM MAI
CARACTERISTICE ȘI MAI STILATE.**




Întrerupător Simplu
KE01701
în cutie: 10 pcs. în ctn: 12*10 pcs.



Întrerupător Simplu
KE01701W
în cutie: 10 pcs. în ctn: 12*10 pcs.



Întrerupător Dublu
KE01703
în cutie: 10 pcs. în ctn: 12*10 pcs.



Întrerupător Dublu
KE01703W
în cutie: 10 pcs. în ctn: 12*10 pcs.



Întrerupător Triplu
KE01718
în cutie: 10 pcs. în ctn: 12*10 pcs.



Întrerupător Triplu
KE01718W
în cutie: 10 pcs. în ctn: 12*10 pcs.



Întrerupător Simplu Luminat
KE01702
în cutie: 10 pcs. în ctn: 12*10 pcs.



Întrerupător Simplu Luminat
KE01702W
în cutie: 10 pcs. în ctn: 12*10 pcs.




Întrerupător Dublu Luminat
KE01704
în cutie: 10 pcs. în ctn: 12*10 pcs.



Întrerupător Dublu Luminat
KE01704W
în cutie: 10 pcs. în ctn: 12*10 pcs.



Întrerupător Vavien Simplu
KE01719
în cutie: 10 pcs. în ctn: 12*10 pcs.



Întrerupător Vavien Simplu
KE01719W
în cutie: 10 pcs. în ctn: 12*10 pcs.




Întrerupător Vavien Dublu
KE01720
în cutie: 10 pcs. în ctn: 12*10 pcs.



Priză Dublă Shuko
KE01708
în cutie: 6 pcs. în ctn: 12*6 pcs.




Shuko Priză
KE01707
în cutie: 10 pcs. in ctn: 12*10 pcs.



Shuko Priză
KE01707W
în cutie: 10 pcs. in ctn: 12*10 pcs.



Priză Shuko cu Acoperitoare
KE01709
în cutie: 10 pcs. in ctn: 12*10 pcs.



Priză Shuko cu Acoperitoare
KE01709W
în cutie: 10 pcs. in ctn: 12*10 pcs.



Priză Cablu de Date
KE01712
în cutie: 10 pcs. in ctn: 12*10 pcs.



Priză Cablu de Date
KE01712W
în cutie: 10 pcs. in ctn: 12*10 pcs.



Priză Cablu de Date-Telefon
KE01713
în cutie: 10 pcs. in ctn: 12*10 pcs.



Priză Antenă TV
KE01717
în cutie: 10 pcs. in ctn: 12*10 pcs.



Tv SAT Priză
KE01721
în cutie: 10 pcs. in ctn: 12*10 pcs.



Tv SAT Priză
KE01721W
în cutie: 10 pcs. in ctn: 12*10 pcs.



KE01750
în cutie: 20 pcs. in ctn: 12*20 pcs.



KE01752
în cutie: 10 pcs. in ctn: 12*10 pcs.



KE01751
în cutie: 14 pcs. in ctn: 12*14 pcs.




KE01753
în cutie: 10 pcs. in ctn: 12*10 pcs.





Înterupător Simplu
KE01801
în cutie: 10 pcs. în ctn: 12*10 pcs.



Înterupător Simplu
KE01801W
în cutie: 10 pcs. în ctn: 12*10 pcs.



Înterupător Dublu
KE01803
în cutie: 10 pcs. în ctn: 12*10 pcs.



Înterupător Dublu
KE01803W
în cutie: 10 pcs. în ctn: 12*10 pcs.



Înterupător Triplu
KE01818
în cutie: 10 pcs. în ctn: 12*10 pcs.



Înterupător Triplu
KE01818W
în cutie: 10 pcs. în ctn: 12*10 pcs.



Înterupător Simplu Luminat
KE01802
în cutie: 10 pcs. în ctn: 12*10 pcs.



Înterupător Simplu Luminat
KE01802W
în cutie: 10 pcs. în ctn: 12*10 pcs.




Înterupător Dublu Luminat
KE01804
în cutie: 10 pcs. în ctn: 12*10 pcs.



Înterupător Dublu Luminat
KE01804W
în cutie: 10 pcs. în ctn: 12*10 pcs.



Înterupător Vavien Simplu
KE01819
în cutie: 10 pcs. în ctn: 12*10 pcs.



Înterupător Vavien Simplu
KE01819W
în cutie: 10 pcs. în ctn: 12*10 pcs.



Înterupător Vavien Dublu
KE01820
în cutie: 10 pcs. în ctn: 12*10 pcs.



Priză Shuko cu Acoperitoare
KE01809
în cutie: 10 pcs. în ctn: 12*10 pcs.



Priză Shuko cu Acoperitoare
KE01809W
în cutie: 10 pcs. în ctn: 12*10 pcs.



Shuko Priză
KE01807
în cutie: 10 pcs. in ctn: 12*10 pcs.



Shuko Priză
KE01807W
în cutie: 10 pcs. in ctn: 12*10 pcs.



Priză Dublă Shuko
KE01808
în cutie: 6 pcs. in ctn: 12*6 pcs.



Priză Cablu de Date
KE01812
în cutie: 10 pcs. in ctn: 12*10 pcs.



Priză Cablu de Date-Telefon
KE01813
în cutie: 10 pcs. in ctn: 12*10 pcs.



Priză Antenă TV
KE01817
în cutie: 10 pcs. in ctn: 12*10 pcs.



Tv SAT Priză
KE01821
în cutie: 10 pcs. in ctn: 12*10 pcs.



Tv SAT Priză
KE01821W
în cutie: 10 pcs. in ctn: 12*10 pcs.

KE01850
în cutie: 20 pcs. in ctn: 12*20 pcs.



KE01852
în cutie: 10 pcs. in ctn: 12*10 pcs.



KE01851
în cutie: 14 pcs. in ctn: 12*14 pcs.




KE01853
în cutie: 10 pcs. in ctn: 12*10 pcs.






Înterupător Simplu
KE01301
în cutie: 10 pcs. în ctn: 12*10 pcs.



Înterupător Simplu
KE01301W
în cutie: 10 pcs. în ctn: 12*10 pcs.




Înterupător Dublu
KE01303
în cutie: 10 pcs. în ctn: 12*10 pcs.



Înterupător Dublu
KE01303W
în cutie: 10 pcs. în ctn: 12*10 pcs.




Înterupător Triplu
KE01318
în cutie: 10 pcs. în ctn: 12*10 pcs.



Înterupător Triplu
KE01318W
în cutie: 10 pcs. în ctn: 12*10 pcs.




Înterupător Simplu Luminat
KE01302
în cutie: 10 pcs. în ctn: 12*10 pcs.



Înterupător Simplu Luminat
KE01302W
în cutie: 10 pcs. în ctn: 12*10 pcs.




Înterupător Dublu Luminat
KE01304
în cutie: 10 pcs. în ctn: 12*10 pcs.



Înterupător Dublu Luminat
KE01304W
în cutie: 10 pcs. în ctn: 12*10 pcs.



Înterupător Vavien Simplu
KE01319
în cutie: 10 pcs. în ctn: 12*10 pcs.




Înterupător Vavien Simplu
KE01319W
în cutie: 10 pcs. în ctn: 12*10 pcs.



Înterupător Vavien Dublu
KE01320
în cutie: 10 pcs. în ctn: 12*10 pcs.



Priză Shucko cu Acoperitoare
KE01309
în cutie: 10 pcs. în ctn: 12*10 pcs.



Priză Shucko cu Acoperitoare
KE01309W
în cutie: 10 pcs. în ctn: 12*10 pcs.



Shucko Priză
KE01307
în cutie: 10 pcs. in ctn: 12*10 pcs.



Shucko Priză
KE01307W
în cutie: 10 pcs. in ctn: 12*10 pcs.



Priză Dublă Shucko
KE01308
în cutie: 6 pcs. in ctn: 12*6 pcs.



Priză Cablu de Date
KE01312
în cutie: 10 pcs. in ctn: 12*10 pcs.



Priză Cablu de Date-Telefon
KE01313
în cutie: 10 pcs. in ctn: 12*10 pcs.



Priză Antenă TV
KE01317
în cutie: 10 pcs. in ctn: 12*10 pcs.



Priză Antenă TV
KE01317W
în cutie: 10 pcs. in ctn: 12*10 pcs.



Tv SAT Priză
KE01321
în cutie: 10 pcs. in ctn: 12*10 pcs.



Tv SAT Priză
KE01321W
în cutie: 10 pcs. in ctn: 12*10 pcs.

KE01350
în cutie: 20 pcs. in ctn: 12*20 pcs.



KE01352
în cutie: 10 pcs. in ctn: 12*10 pcs.



KE01351
în cutie: 14 pcs. in ctn: 12*14 pcs.




KE01353
în cutie: 10 pcs. in ctn: 12*10 pcs.






Înterupător Simplu
KE01401
în cutie: 10 pcs. în ctn: 12*10 pcs.



Înterupător Simplu
KE01401W
în cutie: 10 pcs. în ctn: 12*10 pcs.




Înterupător Dublu
KE01403
în cutie: 10 pcs. în ctn: 12*10 pcs.



Înterupător Dublu
KE01403W
în cutie: 10 pcs. în ctn: 12*10 pcs.




Înterupător Triplu
KE01418
în cutie: 10 pcs. în ctn: 12*10 pcs.



Înterupător Triplu
KE01418W
în cutie: 10 pcs. în ctn: 12*10 pcs.




Înterupător Simplu Luminat
KE01402
în cutie: 10 pcs. în ctn: 12*10 pcs.



Înterupător Simplu Luminat
KE01402W
în cutie: 10 pcs. în ctn: 12*10 pcs.




Înterupător Dublu Luminat
KE01404
în cutie: 10 pcs. în ctn: 12*10 pcs.



Înterupător Dublu Luminat
KE01404W
în cutie: 10 pcs. în ctn: 12*10 pcs.



Înterupător Vavien Simplu
KE01419
în cutie: 10 pcs. în ctn: 12*10 pcs.




Înterupător Vavien Simplu
KE01419W
în cutie: 10 pcs. în ctn: 12*10 pcs.



Înterupător Vavien Dublu
KE01420
în cutie: 10 pcs. în ctn: 12*10 pcs.



Priză Shucko cu Acoperitoare
KE01409
în cutie: 10 pcs. în ctn: 12*10 pcs.



Priză Shucko cu Acoperitoare
KE01409W
în cutie: 10 pcs. în ctn: 12*10 pcs.



Shuko Priză
KE01407
în cutie: 10 pcs. in ctn: 12*10 pcs.



Shuko Priză
KE01407W
în cutie: 10 pcs. in ctn: 12*10 pcs.



Priză Dublă Shuko
KE01408
în cutie: 6 pcs. in ctn: 12*6 pcs.




Priză Cablu de Date
KE01412
în cutie: 10 pcs. in ctn: 12*10 pcs.



Priză Cablu de Date-Telefon
KE01413
în cutie: 10 pcs. in ctn: 12*10 pcs.



Tv SAT Priză
KE01421
în cutie: 10 pcs. in ctn: 12*10 pcs.



Priză Antenă TV
KE01417
în cutie: 10 pcs. in ctn: 12*10 pcs.




Priză Antenă TV
KE01417W
în cutie: 10 pcs. in ctn: 12*10 pcs.

KE01450
în cutie: 20 pcs. in ctn: 12*20 pcs.



KE01452
în cutie: 10 pcs. in ctn: 12*10 pcs.



KE01451
în cutie: 14 pcs. in ctn: 12*14 pcs.



KE01453
în cutie: 10 pcs. in ctn: 12*10 pcs.





Înterupător Simplu
KE01501
în cutie: 10 pcs. în ctn: 12*10 pcs.



Înterupător Simplu
KE01501W
în cutie: 10 pcs. în ctn: 12*10 pcs.



Înterupător Dublu
KE01503
în cutie: 10 pcs. în ctn: 12*10 pcs.




Înterupător Dublu
KE01503W
în cutie: 10 pcs. în ctn: 12*10 pcs.



Înterupător Triplu
KE01518
în cutie: 10 pcs. în ctn: 12*10 pcs.



Înterupător Simplu Luminat
KE01502
în cutie: 10 pcs. în ctn: 12*10 pcs.



Înterupător Simplu Luminat
KE01502W
în cutie: 10 pcs. în ctn: 12*10 pcs.



Înterupător Dublu Luminat
KE01504
în cutie: 10 pcs. în ctn: 12*10 pcs.



Înterupător Dublu Luminat
KE01504W
în cutie: 10 pcs. în ctn: 12*10 pcs.




Înterupător Vavien Simplu
KE01519
în cutie: 10 pcs. în ctn: 12*10 pcs.



Înterupător Vavien Simplu
KE01519W
în cutie: 10 pcs. în ctn: 12*10 pcs.



Înterupător Vavien Dublu
KE01520
în cutie: 10 pcs. în ctn: 12*10 pcs.



Priză Shuko cu Acoperitoare
KE01509
în cutie: 10 pcs. în ctn: 12*10 pcs.



Priză Shuko cu Acoperitoare
KE01509W
în cutie: 10 pcs. în ctn: 12*10 pcs.



Shucko Priză
KE01507
în cutie: 10 pcs. in ctn: 12*10 pcs.



Shucko Priză
KE01507W
în cutie: 10 pcs. in ctn: 12*10 pcs.




Priză Dublă Shucko
KE01508
în cutie: 6 pcs. in ctn: 12*6 pcs.



Priză Cablu de Date
KE01512
în cutie: 10 pcs. in ctn: 12*10 pcs.



Priză Cablu de Date-Telefon
KE01513
în cutie: 10 pcs. in ctn: 12*10 pcs.



Priză Antenă TV
KE01517
în cutie: 10 pcs. in ctn: 12*10 pcs.



Priză Antenă TV
KE01517W
în cutie: 10 pcs. in ctn: 12*10 pcs.



Tv SAT Priză
KE01521
în cutie: 10 pcs. in ctn: 12*10 pcs.



Tv SAT Priză
KE01521W
în cutie: 10 pcs. in ctn: 12*10 pcs.

KE01550
în cutie: 20 pcs. in ctn: 12*20 pcs.



KE01552
în cutie: 10 pcs. in ctn: 12*10 pcs.



KE01551
în cutie: 14 pcs. in ctn: 12*14 pcs.



KE01553
în cutie: 10 pcs. in ctn: 12*10 pcs.





IP54 PRIZA SHUCKO SUPRAFATA DUBLU



KE21108

în cutie: 5 pcs. în ctn: 60 pcs.

IP54 SUPRAFATA INTRERUPATOR+PRIZA



KE21110

în cutie: 5 pcs. în ctn: 60 pcs.

IP54 PRIZA SHUCKO SUPRAFATA W/ACOPERIRE



KE21109

în cutie: 10 pcs. în ctn: 120 pcs.

INTRERUPATOR IP54 SUPRAFATA SIMPLU



KE21101

în cutie: 10 pcs. în ctn: 120 pcs.

INTRERUPATOR IP54 SUPRAFATA DUBLU



KE21103

în cutie: 10 pcs. în ctn: 120 pcs.

ANURA[®]




LINII DREPTE ȘI ELEGANTE!
Materiale ecologice



Specificații Întrerupător

Bazat pe standardele IEC 60669-1
PC (original), rezistență ridicată la
căldură și clasa de rezistență la foc V1
(850 °C)
Suprafață foarte clară și lucioasă, anti-
statică, rată scăzută de contracție




Făcut din material PC

5000 ori pornire si oprire

Găuri instalare ușoară

Parte din
policarbonat durabilă

Interfață neinflamabilă




Placă de metal care este rezistentă
împotriva răsucirii și abraziunii
Fier zincat, NSS 96 ore, grosime
0,09 mm

Șurub de conectare potrivit
pentru șurubelniță plată și Phillips
Prize late pentru șurubelniță

Logo ANURA gravat
pe placa galvanizată

Prize aliniabile pentru soluții
de prize multiple



Găuri rotunde în colțuri
pentru instalare sigură

Gheare durabile pentru
instalare sigură și rapidă

Specificații Prize

Bazat pe standardele IEC 60669-1

PC (Original), rezistență ridicată la căldură și clasa de rezistență la foc V1 (850 °C)

Suprafața foarte clară și lucioasă, antistatică, rată scăzută de contracție


MS70, constă din 70% cupru și anumite procente de aluminiu, staniu, plumb și zinc. Placat cu nichel de 0,04 mm grosime, cu lizibilitate ridicată și conductivitate ridicată



Fabricat din material PC

FFier zincat $\Phi 3\text{mm}$, NSS 36 ore

5000 ori priza intrare și ieșire




Găuri pentru instalare ușoară

Interfață neinflamabilă PP, clasa de rezistență la foc V1 (850°C), punct de topire mai mare de 150°C

Placă de metal care este rezistentă împotriva răsucirii și abraziunii
Fier zincat, NSS 96 ore, grosime 0,65 mm

Șurub de conectare potrivit pentru șurubelniță plată și Phillips
Prize late pentru șurubelniță



Logo ANURA gravat pe placa galvanizată

Prize aliniabile pentru soluții cu mai multe prize

Găuri rotunde la colțuri pentru instalare sigură

Gheare durabile pentru instalare sigură și rapidă

Marmaris Seria Albă



Întreprător Simplu

AE01101

în cutie: 10 pcs. in ctn: 12*10 pcs.



Întreprător Dublu

AE01103

în cutie: 10 pcs. in ctn: 12*10 pcs.



Întreprător Triplu

AE01118

în cutie: 10 pcs. in ctn: 12*10 pcs.



Întreprător Simplu Luminat

AE01102

în cutie: 10 pcs. in ctn: 12*10 pcs.



Întreprător Dublu Luminat

AE01104

în cutie: 10 pcs. in ctn: 12*10 pcs.



Întreprător Variator Tensiune

AE01114

în cutie: 8 pcs. in ctn: 12*8 pcs.



Întreprător Cut-Out Simplu

AE01115

în cutie: 10 pcs. in ctn: 12*10 pcs.



Întreprător Cut-Out Simplu Luminat

AE01116

în cutie: 10 pcs. in ctn: 12*10 pcs.



Întreprător Vavien Simplu

AE01119

în cutie: 10 pcs. in ctn: 12*10 pcs.



Întreprător Vavien Dublu

AE01120

în cutie: 10 pcs. in ctn: 12*10 pcs.



Priză 2Pin Dublă

AE01106

în cutie: 7 pcs. in ctn: 12*7 pcs.



Priză Dublă Shucko

AE01108

în cutie: 6 pcs. in ctn: 12*6 pcs.

Marmaris Seria Albă



Priză Shucko cu Acoperitoare

AE01109

in cutie: 10 pcs. in ctn: 12*10 pcs.



Priză 2Pin

AE01105

in cutie: 10 pcs. in ctn: 12*10 pcs.



Shucko Priză

AE01107

in cutie: 10 pcs. in ctn: 12*10 pcs.



Priză Cablu de Date

AE01112

in cutie: 10 pcs. in ctn: 12*10 pcs.



Priză Numerică Telefon Dublă

AE01111

in cutie: 10 pcs. in ctn: 12*10 pcs.



Priză Cablu de Date-Telefon

AE01113

in cutie: 10 pcs. in ctn: 12*10 pcs.



Priză Antenă TV

AE01117

in cutie: 10 pcs. in ctn: 12*10 pcs.



Tv SAT Priză

AE01121

in cutie: 10 pcs. in ctn: 12*10 pcs.



AE01150 Dublu 12 x 20 Pcs.



AE01151 Triplu 12 x 15 Pcs.



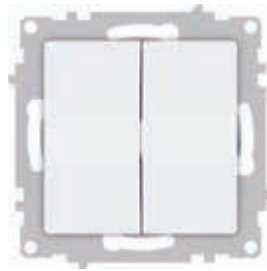
AE01152 Cadru Patru Prize 12 x 12 Pcs.



AE01153 Cadru Cinci Prize 12 x 10 Pcs.

**Întreprător Simplu****AE01101W**

în cutie: 10 pcs. în ctn: 12*10 pcs.

**Întreprător Dublu****AE01103W**

în cutie: 10 pcs. în ctn: 12*10 pcs.

**Întreprător Triplu****AE01118W**

în cutie: 10 pcs. în ctn: 12*10 pcs.

**Întreprător Simplu Luminat****AE01102W**

în cutie: 10 pcs. în ctn: 12*10 pcs.

**Întreprător Dublu Luminat****AE01104W**

în cutie: 10 pcs. în ctn: 12*10 pcs.

**Întreprător Vavien Simplu****AE01119W**

în cutie: 10 pcs. în ctn: 12*10 pcs.

**Shucko Priză****AE01107W**

în cutie: 10 pcs. în ctn: 12*10 pcs.

**Priză Shucko cu Acoperitoare****AE01109W**

în cutie: 10 pcs. în ctn: 12*10 pcs.

**Priză Cablu de Date****AE01112W**

în cutie: 10 pcs. în ctn: 12*10 pcs.

**Priză Antenă TV****AE01117W**

în cutie: 10 pcs. în ctn: 12*10 pcs.

**Tv SAT Priză****AE01121W**

în cutie: 10 pcs. în ctn: 12*10 pcs.

ANURA®



SPAȚIILE DE LOCUIT SUNT ACUM MAI
CARACTERISTICE ȘI MAI STILATE.

Marmaris seria crem



Înterupător Simplu

AE01201

În cutie: 10 pcs. în ctn: 12*10 pcs.



Înterupător Dublu

AE01203

În cutie: 10 pcs. în ctn: 12*10 pcs.



Înterupător Triplu

AE01218

În cutie: 10 pcs. în ctn: 12*10 pcs.



Înterupător Simplu Luminat

AE01202

În cutie: 10 pcs. în ctn: 12*10 pcs.



Înterupător Dublu Luminat

AE01204

În cutie: 10 pcs. în ctn: 12*10 pcs.



Înterupător Variator Tensiune

AE01214

În cutie: 8 pcs. în ctn: 12*8 pcs.



Înterupător Cut Out Simplu

AE01215

În cutie: 10 pcs. în ctn: 12*10 pcs.



Înterupător Cut Out Simplu Luminat

AE01216

În cutie: 10 pcs. în ctn: 12*10 pcs.



Înterupător Vavien Simplu

AE01219

În cutie: 10 pcs. în ctn: 12*10 pcs.



Priză Shuko cu Acoperitoare

AE01209

În cutie: 10 pcs. în ctn: 12*10 pcs.



Priză 2Pin Dublă

AE01206

În cutie: 7 pcs. în ctn: 12*7 pcs.



Priză Dublă Shuko

AE01208

În cutie: 6 pcs. în ctn: 12*6 pcs.

Marmaris seria crem



Priză 2Pin

AE01205

in cutie: 10 pcs. in ctn: 12*10 pcs.



Shucko Priză

AE01207

in cutie: 10 pcs. in ctn: 12*10 pcs.



Priză Cablu de Date

AE01212

in cutie: 10 pcs. in ctn: 12*10 pcs.



Priză Numerică Telefon Dublă

AE01211

in cutie: 10 pcs. in ctn: 12*10 pcs.



Priză Cablu de Date-Telefon

AE01213

in cutie: 10 pcs. in ctn: 12*10 pcs.



Priză Antenă TV

AE01217

in cutie: 10 pcs. in ctn: 12*10 pcs.



Tv SAT Priză

AE01221

in cutie: 10 pcs. in ctn: 12*10 pcs.



AE01250

Dublă

12 x 20 Pcs.



AE01251

Triplă

12 x 15 Pcs.



AE01252

Cadru Patru Prize

12 x 12 Pcs.



AE01253

Cadru Cinci Prize

12 x 10 Pcs.

Marmaris seria aluminiu



Întreprător Simplu

AE01301


În cutie: 10 pcs. in ctn: 12*10 pcs.



Întreprător Dublu

AE01303

În cutie: 10 pcs. in ctn: 12*10 pcs.



Întreprător Triplu

AE01318


În cutie: 10 pcs. in ctn: 12*10 pcs.



Întreprător Simplu Luminat

AE01302

În cutie: 10 pcs. in ctn: 12*10 pcs.



Întreprător Dublu Luminat

AE01304

În cutie: 10 pcs. in ctn: 12*10 pcs.



Întreprător Variator Tensiune

AE01314

În cutie: 8 pcs. in ctn: 12*8 pcs.



Întreprător Cut Out Simplu

AE01315

În cutie: 10 pcs. in ctn: 12*10 pcs.



Întreprător Cut Out Simplu Luminat

AE01316

În cutie: 10 pcs. in ctn: 12*10 pcs.



Întreprător Vavien Simplu

AE01319

În cutie: 10 pcs. in ctn: 12*10 pcs.



Priză Shuko cu Acoperitoare

AE01309

În cutie: 10 pcs. in ctn: 12*10 pcs.



Priză 2Pin Dublă

AE01306

În cutie: 7 pcs. in ctn: 12*7 pcs.



Priză Dublă Shuko

AE01308

În cutie: 6 pcs. in ctn: 12*6 pcs.

Marmaris seria aluminiu



Priză 2Pin

AE01305

in cutie: 10 pcs. in ctn: 12*10 pcs.



Shucko Priză

AE01307

in cutie: 10 pcs. in ctn: 12*10 pcs.



Priză Cablu de Date

AE01312

in cutie: 10 pcs. in ctn: 12*10 pcs.



Priză Numerică Telefon Dublă

AE01311

in cutie: 10 pcs. in ctn: 12*10 pcs.



Priză Cablu de Date-Telefon

AE01313

in cutie: 10 pcs. in ctn: 12*10 pcs.



Priză Antenă TV

AE01317

in cutie: 10 pcs. in ctn: 12*10 pcs.



Tv SAT Priză

AE01321

in cutie: 10 pcs. in ctn: 12*10 pcs.



AE01350

Dublă

12 x 20 Pcs.



AE01351

Triplă

12 x 15 Pcs.



AE01352

Cadru Patru Prize

12 x 12 Pcs.



AE01353

Cadru Cinci Prize

12 x 10 Pcs.

Marmaris seria aurie



Întreprător Simplu

AE01401


În cutie: 10 pcs. in ctn: 12*10 pcs.



Întreprător Dublu

AE01403

În cutie: 10 pcs. in ctn: 12*10 pcs.



Întreprător Triplu

AE01418


În cutie: 10 pcs. in ctn: 12*10 pcs.



Întreprător Simplu Luminat

AE01402

În cutie: 10 pcs. in ctn: 12*10 pcs.



Întreprător Dublu Luminat

AE01404

În cutie: 10 pcs. in ctn: 12*10 pcs.



Întreprător Variator Tensiune

AE01414

În cutie: 8 pcs. in ctn: 12*8 pcs.



Întreprător Cut Out Simplu

AE01415

În cutie: 10 pcs. in ctn: 12*10 pcs.



Întreprător Cut Out Simplu Luminat

AE01416

În cutie: 10 pcs. in ctn: 12*10 pcs.



Întreprător Vavien Simplu

AE01419

În cutie: 10 pcs. in ctn: 12*10 pcs.



Priză Shucko cu Acoperitoare

AE01409

În cutie: 10 pcs. in ctn: 12*10 pcs.



Priză 2Pin Dublă

AE01406

În cutie: 7 pcs. in ctn: 12*7 pcs.



Priză Dublă Shucko

AE01408

În cutie: 6 pcs. in ctn: 12*6 pcs.

Marmaris seria aurie



Priză 2Pin

AE01405

in cutie: 10 pcs. in ctn: 12*10 pcs.



Shucko Priză

AE01407

in cutie: 10 pcs. in ctn: 12*10 pcs.



Priză Cablu de Date

AE01412

in cutie: 10 pcs. in ctn: 12*10 pcs.



Priză Numerică Telefon Dublă

AE01411

in cutie: 10 pcs. in ctn: 12*10 pcs.



Priză Cablu de Date-Telefon

AE01413

in cutie: 10 pcs. in ctn: 12*10 pcs.



Priză Antenă TV

AE01417

in cutie: 10 pcs. in ctn: 12*10 pcs.



Tv SAT Priză

AE01421

in cutie: 10 pcs. in ctn: 12*10 pcs.



AE01450

Dublă

12 x 20 Pcs.



AE01451

Triplă

12 x 15 Pcs.



AE01452

Cadru Patru Prize

12 x 12 Pcs.

Marmaris seria aurie



Întreupător Simplu

AE01501

În cutie: 10 pcs. in ctn: 12*10 pcs.



Întreupător Dublu

AE01503

În cutie: 10 pcs. in ctn: 12*10 pcs.



Întreupător Triplu

AE01518

În cutie: 10 pcs. in ctn: 12*10 pcs.



Întreupător Simplu Luminat

AE01502

În cutie: 10 pcs. in ctn: 12*10 pcs.



Întreupător Dublu Luminat

AE01504

În cutie: 10 pcs. in ctn: 12*10 pcs.



Întreupător Variator Tensiune

AE01514

În cutie: 8 pcs. in ctn: 12*8 pcs.



Întreupător Cut Out Simplu

AE01515

În cutie: 10 pcs. in ctn: 12*10 pcs.



Întreupător Cut Out Simplu Luminat

AE01516

În cutie: 10 pcs. in ctn: 12*10 pcs.



Întreupător Vavien Simplu

AE01519


În cutie: 10 pcs. in ctn: 12*10 pcs.



Întreupător Vavien Dublu

AE01520

În cutie: 10 pcs. in ctn: 12*10 pcs.



Marmaris seria aurie



Shucko Priză

AE01507

in cutie: 10 pcs. in ctn: 12*10 pcs.



Priză Shucko cu Acoperitoare

AE01509

in cutie: 10 pcs. in ctn: 12*10 pcs.



Priză Dublă Shucko

AE01508

in cutie: 6 pcs. in ctn: 12*6 pcs.



Priză Cablu de Date

AE01512


in cutie: 10 pcs. in ctn: 12*10 pcs.



Priză Cablu de Date-Telefon

AE01513

in cutie: 10 pcs. in ctn: 12*10 pcs.



Priză Antenă TV

AE01517

in cutie: 10 pcs. in ctn: 12*10 pcs.



Tv SAT Priză

AE01521

in cutie: 10 pcs. in ctn: 12*10 pcs.



AE01550

Dublu

12 x 20 Pcs.



AE01551

Triplu

12 x 15 Pcs.



AE01552

Cadru Patru Prize

12 x 12 Pcs.



AE01553

Cadru Cinci Prize

12 x 10 Pcs.

Kumluca seria albă întrerupătoare-prize



Întrerupător Simplu

AE20101

în cutie: 12 pcs. in ctn: 16*12 pcs.



Întrerupător Dublu

AE20103

în cutie: 12 pcs. in ctn: 16*12 pcs.



Întrerupător Simplu Luminat

AE20102

în cutie: 12 pcs. in ctn: 16*12 pcs.



Întrerupător Dublu Luminat

AE20104

în cutie: 12 pcs. in ctn: 16*12 pcs.



Shucko Priză

AE20107

în cutie: 12 pcs. in ctn: 12*12 pcs.



Priză Dublă Shucko

AE20108

În cutie: 10 pcs. in ctn: 12*10 pcs.



Priză Shucko cu Acoperitoare

AE20109

În cutie: 12 pcs. in ctn: 12*12 pcs.

Alanya seria albă întrerupătoare-prize



Întrerupător Simplu

AE21101

în cutie: 12 pcs. in ctn: 16*12 pcs.



Întrerupător Dublu

AE21103

în cutie: 12 pcs. in ctn: 16*12 pcs.



Întrerupător Simplu Luminat

AE21102

în cutie: 12 pcs. in ctn: 16*12 pcs.



Întrerupător Dublu Luminat

AE21104

În cutie: 12 pcs. in ctn: 16*12 pcs.



Cutout One Way

AE21115

în cutie: 12 pcs. in ctn: 16*12 pcs.



Shucko Socket

AE21107

În cutie: 12 pcs. in ctn: 16*12 pcs.



Shucko Socket Dublu

AE21108

în cutie: 9 pcs. in ctn: 12*9 pcs.



Aktek

EUROPE SRL



 Sos. Bucuresti- Urziceni, nr.34
Afumati, Jud. Ilfov

 0 374 916 916 - 0 374 630 034

 info@aktekltd.eu

 www.aktekltd.eu